


Helyi Esélyegyenlőségi Program

Pörböly Község Önkormányzata



2019-2024

Tartalom

Helyi Esélyegyenlőségi Program (HEP)	3
Bevezetés	3
A település bemutatása	4
Értékeink, küldetésünk.....	9
Célok	9
A Helyi Esélyegyenlőségi Program Helyzetelemzése (HEP HE)	10
1. Jogszabályi háttér bemutatása.....	10
2. Stratégiai környezet bemutatása.....	11
4. A gyermekek helyzete, esélyegyenlősége, gyermekszegénység.....	35
5. A nők helyzete, esélyegyenlősége	53
6. Az idősek helyzete, esélyegyenlősége	57
7. A fogyatékkal élők helyzete, esélyegyenlősége.....	61
8. Helyi partnerség, lakossági önszerveződések, civil szervezetek és for-profit szereplők társadalmi felelősségvállalása.....	65
9. A helyi esélyegyenlőségi program nyilvánossága	67
A Helyi Esélyegyenlőségi Program Intézkedési Terve (HEP IT).....	67
1. A HEP IT részletei.....	67
A helyzetelemzés megállapításainak összegzése.....	68
A beavatkozások megvalósítói	69
Jövőképünk	69
2. Összegző táblázat - A Helyi Esélyegyenlőségi Program Intézkedési Terve (HEP IT)	70
3. Megvalósítás	71
A megvalósítás előkészítése.....	71
A megvalósítás folyamata.....	71
Monitoring és visszacsatolás	74
Nyilvánosság	74
Érvényesülés, módosítás	75
4. Elfogadás módja és dátuma	76

Helyi Esélyegyenlőségi Program (HEP)

Bevezetés

Pörböly község Önkormányzatának célja, hogy minden lakója számára elérhetővé tegye a közszolgáltatásokat, biztosítsa az idősek, a fogyatékkal élők és a hátrányos helyzetű polgárok esélyegyenlőségét az élet különböző területein. Ennek érdekében, a fenti célok minél hatékonyabb és eredményesebb megvalósítása érdekében megalkotja a települési esélyegyenlőségi programját.

A program tartalmazza a helyzetelemzést és az erre épülő cél és feladatmeghatározásokat, valamint azok megvalósításának ütemezését. Az esélyegyenlőségi program a településen feltárt esélyegyenlőségi problémákra reagál, és beavatkozásokat tartalmaz azok kezelésére.

A helyzetelemzés célja annak megállapítása, hogy Pörböly településen élő hátrányos helyzetű társadalmi csoportok a teljes lakossághoz viszonyítva milyen jövedelmi, foglalkoztatási, képzettségi, szociális, lakhatási, területi, egészségügyi mutatókkal rendelkeznek, és ezek alapján milyen esélyegyenlőségi problémákkal küzdenek. Az esélyegyenlőségi program a település területén élő hátrányos helyzetű csoportokra irányul, akik számára a sikeres élet és társadalmi integráció esélye a helyi társadalmat célzó fejlesztések, és beruházások ellenére korlátozott marad a különbözőterületeken jelentkező hátrányaikat kompenzáló esélyegyenlőségi intézkedések nélkül. Az esélyegyenlőségi terv alapját képező módszertani segédlet potenciálisan kiemelt hátrányos helyzetű társadalmi csoportnak tekinti a mély szegénységben élőket és a romákat, a gyermekeket, a nőket, az időseket és a fogyatékkal élő személyeket.

Az esélyegyenlőség érvényesülésének problémája a további hátrányos helyzetű társadalmi csoportok, különböző élethelyzetben lévő egyének esetében is felmerülhet. Ennek megfelelően az esélyegyenlőségi program által célzott hátrányos helyzetű társadalmi csoportok köre a helyi sajátosságokra reagálva – az esélyegyenlőségi törvény szempontjait figyelembe véve – bővíthető.

Az esélyegyenlőség minden állampolgár számára fontos érték. Az esélyegyenlőség érvényesítése nem pusztán követelmény, hanem az önkormányzatoknak is hosszú távú érdeke, hiszen azt a célt szolgálja, hogy mindenkinek esélye legyen a munkavállalásra, a karrierre, a jó minőségű szolgáltatásokra – függetlenül attól, hogy nő vagy férfi, egészséges vagy fogyatékkal él, milyen a származása vagy az anyagi helyzete.

1. Jogszabályi háttér

Összhangban az Egyenlő Bánásmódról és az Esélyegyenlőség Előmozdításáról szóló 2003. évi CXXV. törvény, a helyi esélyegyenlőségi programok elkészítésének szabályairól és az esélyegyenlőségi mentorokról szóló 321/2011. (XII. 27.) Kormány

rendelet és a helyi esélyegyenlőségi program elkészítésének részletes szabályairól szóló 2/2012. (VI. 5.) EMMI rendelet rendelkezéseivel, Pörböly Község Önkormányzata Esélyegyenlőségi Programban rögzíti az esélyegyenlőség érdekében szükséges feladatokat.

Az önkormányzat vállalja, hogy az elkészült és elfogadott Esélyegyenlőségi Programmal összehangolja a település más dokumentumait¹, valamint az önkormányzat fenntartásában lévő intézmények működtetését. Vállalja továbbá, hogy az Esélyegyenlőségi Program elkészítése során bevonja partneri kapcsolatrendszerét, különös tekintettel a köznevelés állami és nem állami intézményfenntartóira.

Jelen helyzetelemzés az Esélyegyenlőségi Program megalapozását szolgálja.

A település bemutatása

Pörböly község 1986. január 1. óta szerepel a települések nyilvántartásában. E helyről, illetve vidékéről nincsenek írásos emlékek. Ez azzal magyarázható, hogy az 1900-as évek elejéig csak szétszórt tanyavilágban éltek családok, közigazgatási egységet nem alkottak házaik. Később, elégtelennek bizonyulva e megélhetési forma, a tanyák lakói cselédnek szegődtek el a környék uradalmaiba. A terület az 1920-as években a kalocsai érsekség birtokaként szerepelt. Ugyan még jó ideig meghatározó marad a tanyarendszer – majd csak a II. világháború után számolják fel, bár akkor teljesen – de a falu mai formája ekkor kezd kialakulni.

A település az első világháború után alakult ki, lakói a környező tanyákról költöztek ide. Ekkor még Pörböly puszta néven Alsónyék község belterületi lakóhelyeként tartották nyilván. Így közigazgatási története alig két évtizedet foglal magába. Az 1956-os és 1965-ös dunai árvizek után jelentősen megnőtt a beköltözők száma, ennek hatására 1985. január 1-jén önálló községgé nyilvánították. Meggyorsította a település fejlődését az 1956-ban pusztított dunai árvíz, amely után a környező pusztákon, külterületen lakó, otthonukat veszített családok közül sokan Pörbölyt választották új lakóhelyükül, itt teremtettek új otthont maguknak. Tovább gyarapította a lakosság létszámát az 1970-es években a tanyavilágnak a kormány által erőltetetten szorgalmazott felszámolása, amelynek során jó néhány család útja a közeli, szépen fejlődő – bár még mindig nem önálló igazgatású – falu felé irányul.

1990-től saját önkormányzata van. A 2007-2012 között 214 adományozó felajánlásaiból összegyűlt összegből épülhetett fel Pörbölyön az Ökumenikus kápolna. A kápolna fenntartási költségét és az épület biztosítását az önkormányzat vállalta fel és teljesíti is. Az épület ökumenikus kápolnának épült, ezért minden felekezetnek hozzáférhetővé kívánjuk tenni.



Pörböly az ország déli részén, az 55-ös számú főút mentén, annak két oldalán helyezkedik el. Megközelíthető vasúton, közúton, sőt még vízi úton is. Ugyanis a Duna árterébe települt, a Gemenci erdő közelében épültek fel házaik. Két város is található a környéken, mindkettő azonos, 10 km-nyi távolságban, vasúton és busszal jól megközelíthetően: Bátaszék és Baja.

A lakosság e helységekben jut magasabb szintű egészségügyi, oktatási ellátáshoz, talál bő áruválasztékot, szolgáltatóhálózatot. a Gemenci-erdő biztosít munkalehetőséget az itt élőknek.

A község Várdombbal működtet immár 1990 óta közös körjegyzőséget. 2013.01.01.től Ócsényi közös önkormányzati hivatal Várdombi Kirendeltsége Pörbölyi Ügyfélszolgálati irodaként működik. A lakosság létszáma az öt év alatt alig csökkent, amely kissé kedvezőbb népességfogyást jelez, mint a hasonló nagyságú és szerepkörű települések átlaga. Az itt élők magatartását, a fiatalok letelepedését szolgálják azok az intézmények, szervezetek, közösségi létesítmények, tárgyi fejlesztések, amelyeket folyamatosan hozott létre és működtet az önkormányzat: felújított, korszerű villanyhálózat, modern Led közvilágítás melyet 2018 évben újítottunk fel, vezetékes ivóvíz, jó minőségű utak, aszfaltozott járdák, kábel televízió, melyet 2004-ben építettek ki, óvoda, alsó tagozatos általános iskola, 2018-ban felújított orvosi rendelő. A település gondosan őrzi nép hagyományait: jól működő a Pörbölyi Hagyományőrző Egyesület néptánc együttese, a Pörbölyi Népdalkör és Citeraegyesület népdalköre rendszeresen fellép a Duna menti Fesztiválon, más helyi rendezvényeken, mindemellett az ország különböző helyeiről is meghívást kap. Jeles esemény a községben az évente helyben megrendezett meghívásos népdal és-tánc találkozó.

A község kiemelkedő idegenforgalmi értéke a közeli Gemenci-erdő, a benne húzódó kisvasúttal, tanösvényekkel és nem utolsósorban gazdag, a vadászokat messze földről vonzó vadállományával. Az erdőgazdaság Ökoturisztikai Központja olyan komplex szolgáltatást nyújt, amely a bakancsos, a kerékpáros, valamint a vízi turistáknak és az erdei vasút szerelmeseinek egyaránt izgalmas élményeket ígér. Egy kalandozás a Gemenci erdőben nem is kezdődhet másképp, mint a Pörböly település határában található Ökoturisztikai Központban. Nagy létszámú vendégsereg fogadására a Pörbölyi Központban több épületben kínálnak szállásokat. Az épület tetőterében kialakított szobák nemcsak iskolai csoportok,

hanem egyéni utazók részére is kényelmes szálláslehetőséget jelentenek.



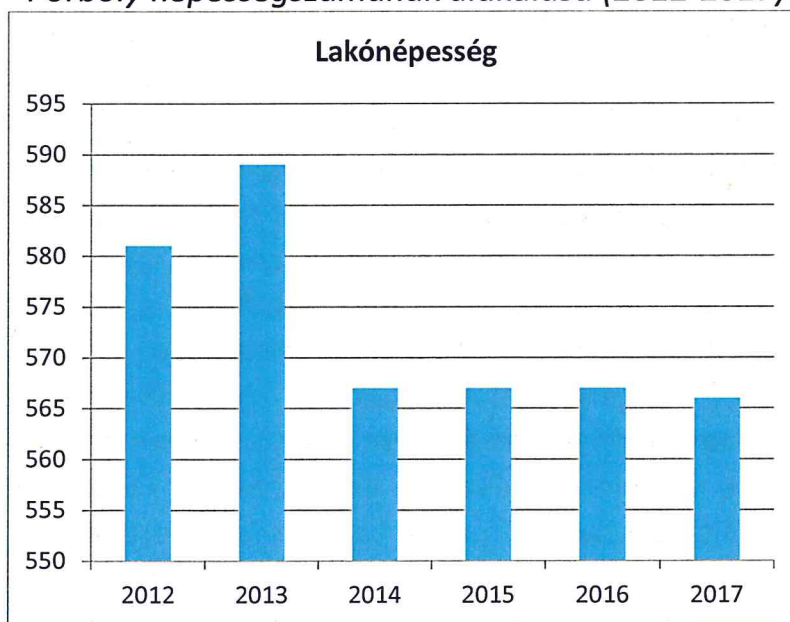
A település, ugyan még nincs felkészülve teljesen, hiányosak a szolgáltatásai, de a falusi turizmusra való felkészülés számos jele figyelhető meg több háznál.

Itt található Magyarország egyetlen dedikált whiskeyepárlója, a Gemenc Distillery. A Gemenc Distillery 2015 óta rendelkezik engedéllyel. Vecsernyés Irén őstermelőként, kisvállalkozásban saját kézműves lekvárokat, ivólevet, szörpöket gyárt. Hurtony Zoltánné őstermelő a méz és a mézből készített termékeivel várja az idelátogató turistákat.

Az önkormányzat elsősorban azzal igyekszik segíteni a családok letelepedését, hogy kedvező áron kínál vonzó környezetben fekvő építési telkeket.

A település demográfiai helyzete

Pörboly népesszámának alakulása (2012-2017)



(Forrás: TeIR, KHS-TSTAR)

A falu lakónépesség száma 2012-ben 581 fő. A fenti táblázatból megállapítható, hogy 2013-ban 589 fő a lakónépesség száma. 2014-2017. évig a lakónépesség száma nem változott.

2017-2018-ban hét gyermek született. Gólya híradóval köszöntjük az újszülött gyermekeket és szüleiket.

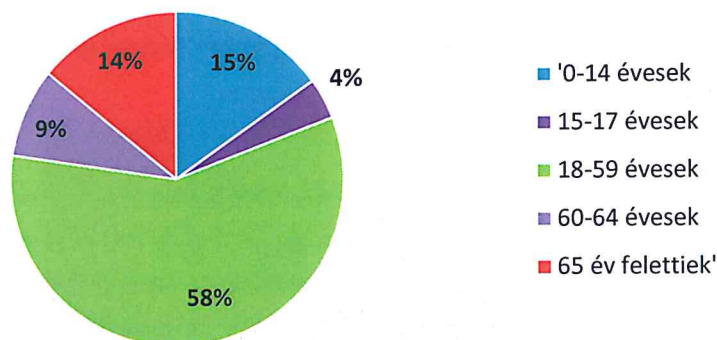


2.1. számú táblázat - Állandó népesség összetétele nemek és korcsoportok szerint (a 2016-os év adatai)

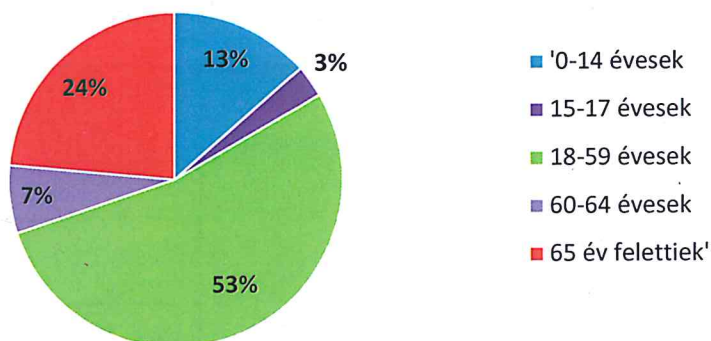
Korcsoport	Fő			Az állandó népességből a megfelelő korcsoportú nők és férfiak aránya (%)	
	Férfiak	Nők	Összesen (TS 0301)	Férfiak (TS 0303)	Nők (TS 0304)
Állandó népesség száma (férfiak TS 0300, nők TS 0302)	278	289	567	49,03%	50,97%
0-2 évesek (összes száma TS 0305, aránya TS 0316)	6	6	12	50,00%	
0-14 éves (férfiak TS 0306, nők TS 0307)	42	39	81	7,41%	6,88%
15-17 éves (férfiak TS 0308, nők TS 0309)	11	9	20	1,94%	1,59%
18-59 éves (férfiak TS 0310, nők TS 0311)	162	154	316	28,57%	27,16%
60-64 éves (férfiak TS 0312, nők TS 0313)	24	19	43	4,23%	3,35%
65 év feletti (férfiak TS 0314, nők TS 0315)	39	68	107	6,88%	11,99%

Forrás: TeIR, KSH-TSTAR

Állandó népesség - férfiak életkori megoszlása



Állandó népesség - nők életkori megoszlása



Forrás: TeIR, KSH-TSTAR)

Pörbölyön 2012. évben az állandó népesség száma 581 fő volt. 2016. évben az állandó lakosság száma 567 fő volt. A nők és férfiak arányát jellemzi, hogy a gyermekeknél (0-14 éves korcsoportban) a férfiak és a nők aránya majdnem megegyezik 13-15 %, a 15-17 korosztályban 1 %-kal a férfiak aránya magasabb a nőknél, a 18-59 korosztálynál 5 %-kal magasabb a férfiak száma.

A 60-64 éveseknél a férfiak aránya 2 %-kal meghaladja a nők arányszámát. A 65 év feletti korosztályban a nők arányszáma 10 %-kal magasabb a férfiaknál.

Fentiekből megállapítható, hogy településünkön a 65 év feletti nők meghaladják a férfiak számát, ami a férfiak korai halálozásával magyarázható. Ez egyezik az országos tendenciával.

2.2. számú táblázat - 15-17 éves gyermekek száma

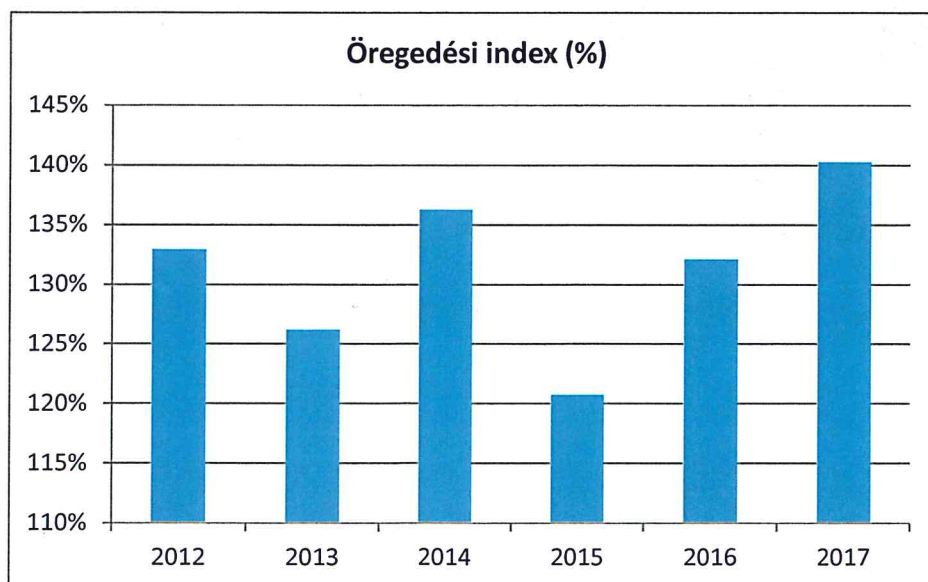
	Fő		Változás
	2001	2011	Fő
15 éves gyermekek száma	1	6	5
16 éves gyermekek száma (TS 0501)	3	2	-1
17 éves gyermekek száma (TS 0502)	4	9	5
Összesen	8	17	9

Forrás: TEIR - KSH, Népszámlálási adatok

3. számú táblázat - Öregedési index

Év	65 év feletti állandó lakosok száma (fő) (TS 0328)	0-14 éves korú állandó lakosok száma (fő) (TS 0327)	Öregedési index (%) (TS 0401)
2012	105	79	132,91%
2013	106	84	126,19%
2014	109	80	136,25%
2015	99	82	120,73%
2016	107	81	132,10%
2017	108	77	140,26%

Forrás: TeIR, KSH-TSTAR

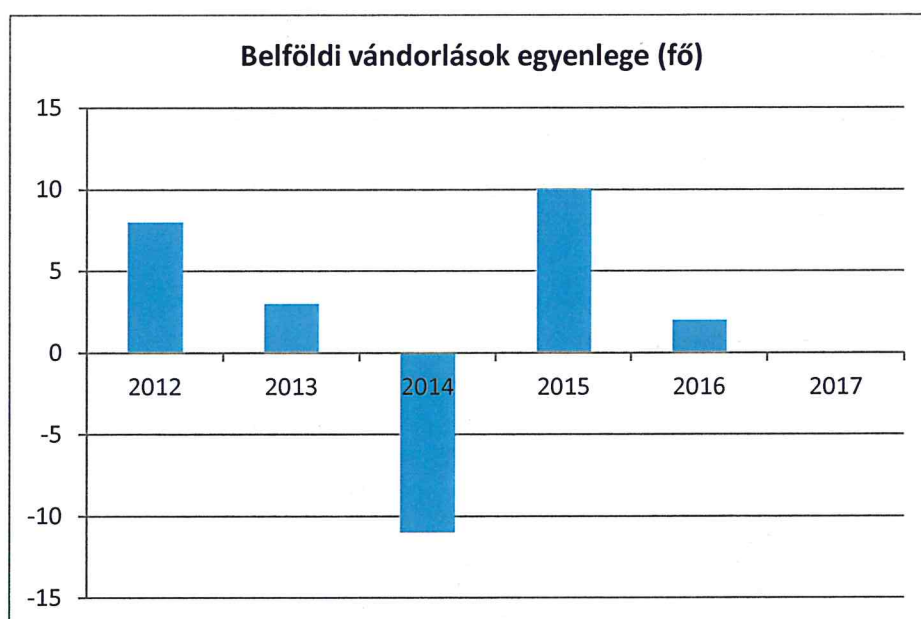


Pörboly település népességére 2012. évben előregedés volt a jellemző. 2017-ben az időskorúak létszáma nőtt. Az öregedési index 2015. évben csökkent, viszont, 2016-tól folyamatos évről évre emelkedést mutat. A falu népességének előregedése következtében egyre inkább növekszik a szociális szolgáltatások iránti igény.

4. számú táblázat - Belföldi vándorlások

Év	Állandó jellegű odavándorlás (TS 0601)	Elvándorlás (TS 0600)	Egyenleg	Állandó oda-, és elvándorlások különbségének 1000 állandó lakosra vetített száma (TS 0602)
2012	13	5	8	13,8
2013	15	12	3	5,1
2014	4	15	-11	-19,4
2015	19	9	10	17,63
2016	12	10	2	3,53
2017			0	

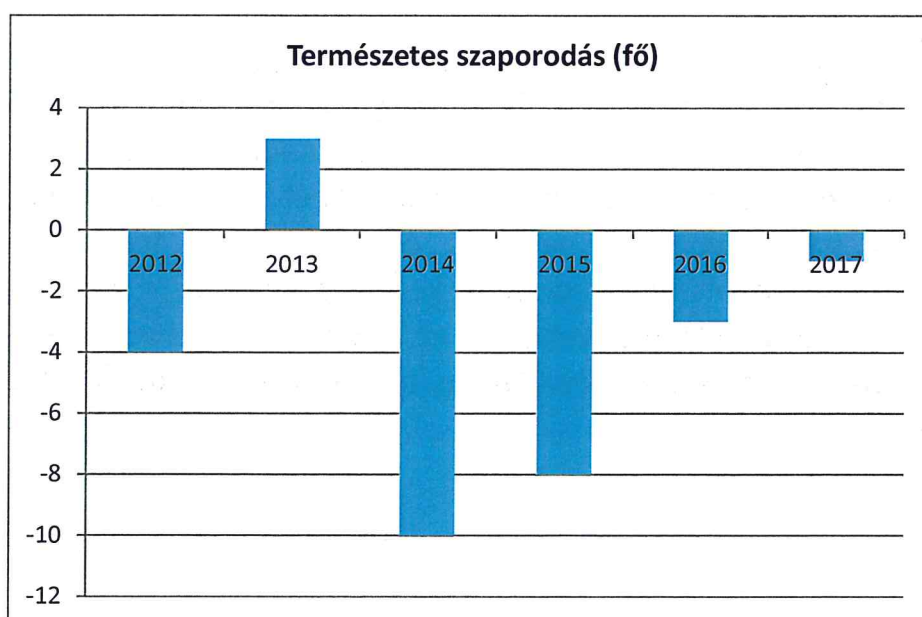
Forrás: TeIR, KSH-TSTAR



5. számú táblázat - Természetes szaporodás

Év	Élvezületések száma (TS 0701)	Halálozások száma (TS 0702)	Természetes szaporodás (fő) (TS 0703)
2012	2	6	-4
2013	7	4	3
2014	0	10	-10
2015	6	14	-8
2016	3	6	-3
2017	3	4	-1

Forrás: TeIR, KSH-TSTAR



A Magyarországon jellemző népességcsökkenő tendencia Pörböly településre is jellemző.

A településen a születések száma rendre elmaradt a halálozásokétól. Az elvándorlás nem jelentős, lényegesen nem befolyásolja a népesség csökkenést. A születések száma magasabb a segélyre szoruló, hátrányos helyzetű, iskolázatlan családok körében, ezért különös fontossággal bír a Települési Közoktatási Esélyegyenlőségi Programja.

Értékeink, küldetésünk

Az önkormányzat egyik küldetése az ember és ember közötti különbségek felszámolása. Magunkénak valljuk azon alapvető emberi jogokat és normákat, amelyek szerint minden ember egyenlő származástól, fajtól, vallástól, nemtől vagy bármely más külső vagy örökölt tulajdonságtól függetlenül. Tevékenységünkkel sokat igyekszünk tenni a társadalmi egyenlőtlenségek felszámolásáért, különösen a mélyszegénységben élők és romák, gyermekek, nők, idősek és fogyatékkal élőket érintően.

Célok

A Helyi Esélyegyenlőségi Program átfogó célja

Pörböly település Önkormányzata az Esélyegyenlőségi Program elfogadásával érvényesíteni kívánja: az egyenlő bánásmód, és az esélyegyenlőség biztosításának követelményét, a közszolgáltatásokhoz történő egyenlő hozzáférés elvét, a diszkriminációmentességet, szegregáció mentességet, a foglalkoztatás, a szociális biztonság, az egészségügy, az oktatás és a lakhatás területén, a helyzetelemzés során feltárt problémák komplex kezelése érdekében szükséges intézkedéseket. A köznevelési intézményeket – az óvoda kivételével – érintő intézkedések érdekében együttműködik az intézményfenntartó központ területi szerveivel (tankerülettel).

A HEP helyzetelemző részének célja

Elsődleges célunk számba venni a 321/2011. (XII. 27.) Korm. rendelet 1. § (2) bekezdésében nevesített, esélyegyenlőségi szempontból fókuszban lévő célcsoportokba tartozók számát és arányát, valamint helyzetét a településen.

E mellett célunk a célcsoportba tartozókra vonatkozóan áttekinteni a szolgáltatásokhoz történő hozzáférésük alakulását, valamint feltárni az ezeken a területeken jelentkező problémákat.

További célunk meghatározni az e csoportok esélyegyenlőségét elősegítő feladatokat, és azokat a területeket, melyek fejlesztésre szorulnak az egyenlő bánásmód érdekében.

A célok megvalósításának lépéseit, azok forrásigényét és végrehajtásuk tervezett ütemezését az HEP IT tartalmazza.

A HEP IT célja

Célunk a helyzetelemzésre építve olyan beavatkozások részletes tervezése, amelyek konkrét elmozdulásokat eredményeznek az esélyegyenlőségi célcsoportokhoz tartozók helyzetének javítása szempontjából.

További célunk meghatározni a beavatkozásokhoz kapcsolódó kommunikációt. Szintén célként határozzuk meg annak az együttműködési rendszernek a felállítását, amely a programalkotás és végrehajtás során biztosítja majd a megvalósítás, nyomon követés, ellenőrzés-értékelés, kiigazítás támogató strukturális rendszerét, vagyis a HEP Fórumot és a hozzá kapcsolódó tematikus munkacsoportokat.

A Helyi Esélyegyenlőségi Program Helyzetelemzése (HEP HE)

1. Jogszabályi háttér bemutatása

1.1 A program készítését előíró jogszabályi környezet rövid bemutatása

A helyi esélyegyenlőségi program elkészítését az egyenlő bánásmódról és az esélyegyenlőség előmozdításáról szóló 2003. évi CXXV. törvény (továbbiakban: Ebktv.) előírásai alapján végeztük. A program elkészítésére vonatkozó részletszabályokat a törvény végrehajtási rendeletei,

- a helyi esélyegyenlőségi programok elkészítésének szabályairól és az

esélyegyenlőségi mentorokról” szóló 321/2011. (XII.27.) Korm. rendelet „2. A helyi esélyegyenlőségi program elkészítésének szempontjai” fejezete és

- a helyi esélyegyenlőségi program elkészítésének részletes szabályairól szóló 2/2012 (VI.5.) EMMI rendelet alapján alkalmaztuk, különös figyelmet fordítva a
- a Magyarország helyi önkormányzatairól szóló 2011. évi CLXXXIX. törvény (továbbiakban: Möt.)
- a szociális igazgatásról és szociális ellátásokról szóló 1993. évi III. törvény (továbbiakban: Szt.)
- a foglalkoztatás elősegítéséről és a munkanélküliek ellátásáról szóló 1991. évi IV. törvény (továbbiakban: Ft.)
- a nemzetiségek jogairól szóló 2011. évi CLXXIX. törvény (továbbiakban: nemzetiségi törvény)
- az egészségügyről szóló 1997. évi CLIV. törvény (továbbiakban: Eütv.)
- a gyermekek védelméről és a gyámügyi igazgatásról szóló 1997. évi XXXI. törvény (továbbiakban: Gyvt.)
- a nemzeti köznevelésről szóló 2011. évi CXC. törvény (továbbiakban: Nkntv.) előírásaira.

1.2 Az esélyegyenlőségi célcsoportokat érintő helyi szabályozás rövid bemutatása.

2010-ben a Képviselő-testület elfogadta a 9/2010. (XII. 16.) szociális igazgatás és szociális ellátások helyi szabályairól szóló önkormányzati rendeletét. A törvényi előírásokon túl, a rendelet célja, hogy településünkön olyan támogatási rendszer működjön, amely az állampolgárok számára a prevenció, a hátrányos helyzetből adódó hatások enyhítésére szolgálnak. A szociális ellátások, szolgáltatások középpontjában a család áll.

Az esélyegyenlőségi programnak a településen élő hátrányos helyzetű csoportokra kell vonatkoznia elsődlegesen a helyzetelemzés adatait, összefüggéseit figyelembe véve, és minden itt élő személynek biztosítani kell az egyenlő esélyt az élet minden területén. A jelen esélyegyenlőségi programnak az alábbi intézkedéseket kell kiemelten vizsgálnia:

- az esélyegyenlőség és az egyenlő bánásmód követelményének érvényesítése hogyan működik a helyi önkormányzat döntéshozatalában, illetve az általa fenntartott vagy ellenőrzött/támogatott intézmények és szolgáltatások vonatkozásában.

- a közoktatás területén a jogellenes elkülönítés/megkülönböztetés megelőzése érdekében tett intézkedések hogyan valósulnak meg; - a közszolgáltatásokhoz, az egészségügyi és szociális szolgáltatásokhoz való egyenlő esélyű hozzáférés biztosítása érdekében tett lépések mennyire szolgálják az esélyegyenlőséget;

- a hátrányos helyzetű és kisebbségi csoportok munkaerő-piaci érvényesülése és foglalkoztatási esélye javítása érdekében tett intézkedések megfelelően segítik-e az esélyegyenlőség biztosítását;
- lakóhelyi és bármilyen szegregáció felszámolása érdekében tett intézkedések megoldják-e a szükséges integrációt;
- a hátrányos helyzetű és kisebbségi csoportok tagjainak bevonásával aktív részvételük biztosítása a velük kapcsolatos közügyekben és a döntéshozatalban milyen mértékben működik;
- az esélyegyenlőségi területek települési szinten történő összehangolása érdekében a különböző területek esélyegyenlőségi felelőseinek együttműködése megfelelő-e a célok eléréséhez.

A szegénység elmélyülése miatt az ellátó rendszernek egyre több követelménynek kell megfelelnie a különböző élethelyzetekből, a lakhatásból, a betegségből, a fogyatékosságból eredő szükségletek, eltartottak gyermekek gondozásához kapcsolódó költségek emelkedése miatt, ezért a helyi szabályokat és ezek hatásait folyamatosan vizsgáljuk (9/2004.(IX.18.) Gyermekvédelmi támogatás helyi szabályairól szóló rendelet).

Szekszárd és Térsége Többcélú Kistérségi Társulás Esélyegyenlőségi Terve 2012

1.2 Az esélyegyenlőségi célcsoportokat érintő helyi szabályozás rövid bemutatása.

9/2004 (IX. 18.) Gyermekvédelmi támogatás helyi szabályairól

9/2010 (XII. 16.) Szociális igazgatás és szociális ellátások helyi szabályozásáról

2/2013.(III. 14.) Az önkormányzat vagyonáról és a vagyongazdálkodásról 9/2005.

(XII. 01.) Helyi építési szabályozásáról

4/2003. (III.31.) A közművelődésről

Az egyenlő bánásmódról és az esélyegyenlőség előmozdításáról szóló 2003. évi CXXV. törvényben foglalt helyi esélyegyenlőségi programok intézkedései kapcsolódnak a következőkben felsorolt, EU és nemzeti szintű stratégiákhoz, ágazati politikákhoz: EU 2020 stratégia, Nemzeti Reform Program, Nemzeti Társadalmi Felzárkózási Stratégia, „Legyen jobb a gyerekeknek!” Nemzeti Stratégia, Roma Integráció Évtizede Program, Nemzeti Ifjúsági Stratégia

2. Stratégiai környezet bemutatása

2.1 Kapcsolódás helyi stratégiai és települési önkormányzati dokumentumokkal, koncepciókkal, programokkal

Pörböly Község Önkormányzata az alábbi koncepciókkal, gazdasági programokkal, tervekkel rendelkezik.

- **Költségvetési rendelet:** Az államháztartásról szóló 2011. évi CXCV törvény 24.§ értelmében az aljegyző által előkészített a következő évre vonatkozó költségvetési rendelet-tervezet a polgármester benyújtja február 15-ig a képviselő-testületnek, melyet a testület rendelet formájában hagy jóvá.
- **Településszerkezeti terv:** 1997. évi LXXVIII. törvény 10 §. paragrafusában szerint a településszerkezeti terv meghatározza a település alakításának védelmének lehetőségeit és fejlesztési irányait.
- **Településfejlesztési koncepció:** A fejlesztés összehangolt megvalósulását biztosító és a településrendezést is megalapozó a település közigazgatási területére kiterjedő önkormányzati településfejlesztési döntéseket rendszerbe foglaló, önkormányzati határozattal elfogadott, amely a település jövőbeni kialakítását tartalmazza

Pörböly település Önkormányzata, a *kompetencia alapú oktatással a Pörbölyi Napközi otthonos Óvodában és a Pörböly Alsó tagozatos Általános Iskolában* magasan képzett pedagógusokkal, korszerű feltételekkel, interaktív táblákkal és tanulói laptopok használatával XXI. századi körülményeket teremtettek az intézménybe járó hátrányos helyzetű tanulók esélyegyenlőségéért.

Pörböly település arra törekedett, hogy oktatási intézményei jól felszereltek, a mai kor igényeinek megfelelőek legyenek. A Klebelsberg Intézményfenntartó Központ az intézményekben a 2013. január 1-jétől állami köznevelési alapfeladatnak minősülő feladat ellátására létesített pedagógus-munkakörben, pedagógiai szakértő, pedagógiai előadó munkakörben, valamint a közoktatásról szóló 1993. évi LXXIX. törvény 1. számú mellékletében, továbbá az Nkt. 2013. szeptember 1-jétől hatályos 2. mellékletében felsorolt nevelő- és oktatómunkát közvetlenül segítő munkakörben, továbbá az alapfeladat ellátására létesített munkakörben foglalkoztatott közalkalmazottak tartoznak a hivatal személyi állományába.

Valamint az intézményekben a 2013. január 1-jétől állami köznevelési alapfeladatnak minősülő feladat ellátásához szükséges működtetési feladatok végzésére foglalkoztatott technikai dolgozók, ha települési önkormányzat 2013. január 1-jétől az intézményt nem működteti. Fenntartó: Szekszárdi Tankerületi Központ

Pörboly település szeretné igénybe venni a hazai és uniós forrásokat, felújítani és akadály mentesíteni az alsó tagozatos Általános Iskolát, Művelődési Házat, önkormányzati hivatalt, orvosi és védőnői rendelőt, postahivatalt. Az egyenlő bánásmód és esélyegyenlőség előmozdításáról szóló törvény alapján elfogadják az 5 évre szóló helyi esélyegyenlőségi programot, melyet a törvényi előírásoknak megfelelően felülvizsgálják. Pörbolyon az óvoda a mozgássérültek és a látássérültek részére teljesen akadálymentesített.

2.2 A helyi esélyegyenlőségi program térségi, társulási kapcsolódásainak bemutatása.

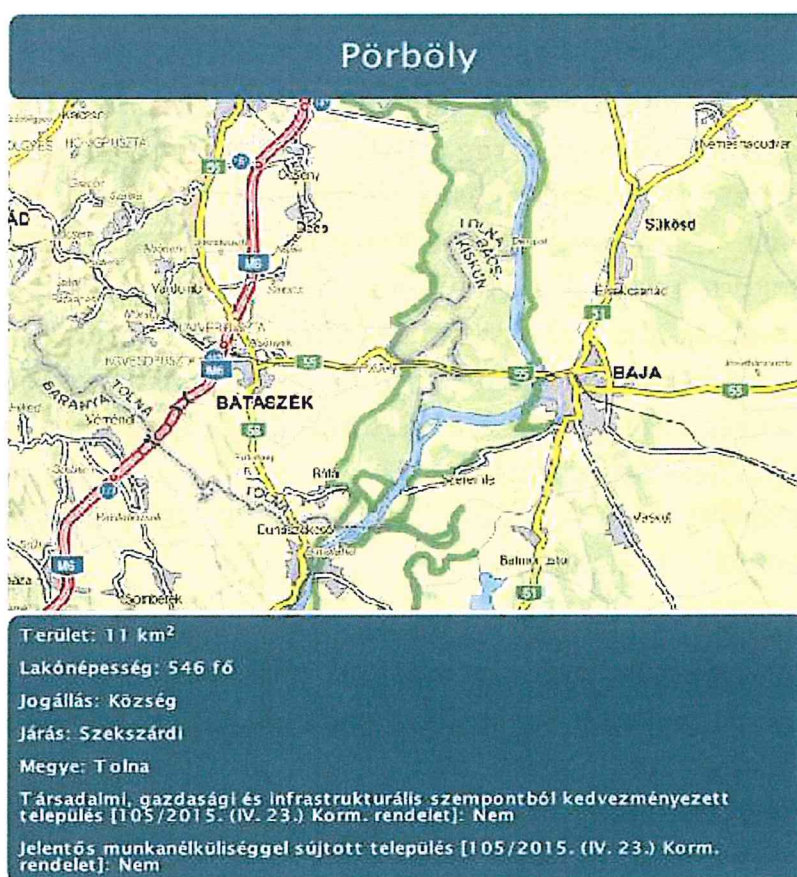
Pörboly település a Dél-Dunántúli Régióban, a Szekszárd-tolnai Kistérségben található. A Szekszárd-Tolnai kistérség a Tolna megyei 5 kistérség egyike. Területén 26 település található. Ezen települések polgármesterei hozták létre 1999-ben a Kistérségi társulást. A Társulás 2002-2004-ig Szekszárd Megyei Jogú Város és Városkörnyéki Önkormányzatok Területfejlesztési Társulása néven működött. 2004 végén átalakult a szervezet és Szekszárd és Térsége Többcélú Kistérségi Társulás néven működik. 2013-ban 25 településből új néven alakult meg a Szekszárd és Térsége Önkormányzati Társulás. A Társulás döntéshozó szerve a Társulási Tanács, tagjai a társult települések polgármesterei.

A társulás hatáskörébe a tanács több feladatot utalt: települési önkormányzatok kötelező és önként vállalt feladatait:

- személyes gondoskodás körében tartozó ellátások szervezése és ellátása (szociális alapszolgáltatások, szakosított ellátások, gyermekjóléti alapellátások),
- egészségügyi alapellátás,
- területfejlesztési feladatok,
- közösségi buszok működtetése,
- belső ellenőrzési feladatok ellátásának megszervezése,
- közös építési szabályzatok és közös településrendezési tervek készítésének elősegítése, koordinálása,
- térség közigazgatási ügyintézésének korszerűsítése,
- család-, gyermek- és ifjúságvédelem, ifjúsági feladatok térségi szintű koordinálása, szervezése,

- települési és térségi esélyegyenlőségi tervek elkészítése, esélyegyenlőségi program megvalósítása, esélyegyenlőség megvalósulásának elősegítése,
- bűnmegelőzési együttműködés,
- turizmusfejlesztés, idegenforgalom,
- térségi közművelődési tevékenységek koordinálása, térségi identitás erősítése, kulturális örökség megőrzése,
- ivóvízellátás, vízgazdálkodás, vízkárelhárítás valamint bel-és csapadékvíz-elvezetés feladatainak összehangolása,
- térségi foglalkoztatás-politika célok összehangolása.

**SZEKSZÁRD-TOLNAI
KISTÉRSÉGTELEPÜLÉSEINEK
TERÜLETI ELHELYEZKEDÉSE 2018.**



Forrás: Teir)

2.3 A települési önkormányzat rendelkezésére álló, az esélyegyenlőség szempontjából releváns adatok, kutatások áttekintése, adathiányok kimutatása.

A települési esélyegyenlőségi program a Szociális és Munkaügyi Minisztérium által kiadott Módszertani Segédlet és Gyakorlati Útmutató Helyi Esélyegyenlőségi Programok megalkotásához, az emberi erőforrások minisztere 2/2012. (VI.5.) EMMI rendelete a helyi esélyegyenlőségi program elkészítésének részletes szabályairól alapján készült.

A helyzetelemzés elkészítéséhez a KSH és a TeIR adatbázis valamint a népszámlálási adatok szolgálták alapul.

Emellett Pörböly Község Önkormányzata által szolgáltatott adatok, a településen tett személyes látogatások alkalmával gyűjtött anyagok és az elektronikus média Pörbölllyel foglalkozó oldalai is hasznos információkkal szolgáltak.

Pörböly község Önkormányzata korábban nem gyűjtött és nem elemzett adatokat a romákkal, nőkkel és fogyatékkal, élőkkel kapcsolatban. Pörböly 566 lélekszámú település, ezért az esélyegyenlőségi szempontból érintett társadalmi csoportok helyzete viszonylag jól követhető.

3. A mélyszegénységben élők és a romák helyzete, esélyegyenlősége

A statisztikai adatok és a segélyezési tapasztalatok alapján egyik legsúlyosabb gond a szegénységben élők, közöttük a roma népesség helyzetének fokozatos romlása. Ennek következménye a leszakadás, a kiszorulás az életlehetőségekből mind a tanulás, mind a foglalkoztatás, mind az egészségügyi szolgáltatások területén.

Nemzeti Társadalmi Felzárkózási Stratégia (2011. év) megállapítása szerint: „Minden harmadik ember (kb. 3 millióan) ma Magyarországon a szegénységi küszöb alatt él, közülük 1,2 millióan mélyszegénységben. A szegénységi kockázatok különösen sújtják a gyermekeket és a hátrányos helyzetű térségekben élőket. A romák nagy többsége, mintegy 5-600 ezren (összlétszámuk a becslések alapján kb. 750 ezer) ehhez az utóbbi csoporthoz tartozik. Ezért Magyarországon a romák felzárkóztatását, megcélzó politikát nem lehet elválasztani a szegénység elleni általános küzdelemtől, a társadalmi és a gazdasági versenyképesség javításától. „A romák esetében jellemző az, hogy még a halmozottan hátrányos helyzetű csoportokon belül is legkedvezőtlenebb helyzetben lévőkhöz tartoznak.

Pörbölyön a 2011. évi népszámlálás során senki sem vallotta magát romának.

3.1 Jövedelmi és vagyoni helyzet.

A szegénység számos társadalmi tényező által meghatározott, összetett jelenség, okai között szerepelnek társadalmi és kulturális hátrányok, szocializációs hiányosságok, alacsony vagy elavult iskolai végzettség, munkanélküliség, egészségi állapot, a családok gyermekszáma, a gyermekszegénység, de a jövedelmi viszonyok mutatják meg leginkább.

Tolna megyében a 2018. évben, a teljes munkaidőben, alkalmazásban állók havi bruttó átlagkeresete számviteli nyilvántartások szerint 266000.- forint volt. A havi nettó átlagkereset 177000 forintot tett ki a családi adókedvezmények figyelembevételével. A közszérea átlagkeresetét jelentősen visszafogta az alacsonyabb keresetű közfoglalkoztatottak létszámának bővülése.

A havi kereseten felüli egyéb pénzbeli, illetve természetbeni juttatások (étkezési térítés, munkába járással kapcsolatos költségtérítések, lakhatási támogatás, jubileumi jutalom) a munkajövedelem 7,2%-át tették ki, ami 1,4 százalékponttal elmaradt a 2011. évitől. Az egyéb munkajövedelem aránya az építőiparban (13,1%), az energiaiparban (12,0%) és a feldolgozóiparban (8,7%) volt a legjelentősebb.

A Tolna megyei havi átlagkereset és munkajövedelem továbbra is elmaradt az országostól: a különbség a havi bruttó átlagkeresetnél 23 700, a munkajövedelemnél 20 300, a nettó átlagkeresetnél, pedig 15 000 forint volt az országos átlag javára.

A Nemzeti Foglalkoztatási Szolgálat adatai szerint 2012. december végén Tolna megyében 14 647 álláskeresőt tartottak nyilván, létszámuk az országosnál jóval nagyobb mértékben, 6,9%-kal bővült az egy évvel korábbihoz képest. A nyilvántartott álláskeresők gazdaságilag aktív népességhez viszonyított aránya (14,2%) – a 2011. decemberit 0,8, a tárgyév végi országos rátát 1,4 százalékponttal meghaladva – régióon belül továbbra is megyénkben volt a legalacsonyabb, Baranyában 2,3, Somogyban 4,8 százalékponttal mértek magasabb értéket a tolnainál.

Pörbölyön a munkaképes korú lakosságon belül a munkanélküliek aránya 2012-2016 között folyamatosan változik (10,91%;4,63%;21,82%;7,94%, 20,37%)

A nyilvántartott álláskeresők száma a 15-64 év közötti korcsoportot tekintve nagymértékben nem változik 2012-2016. évi időszakban.

A településen 2012-2013.-ban a pályakezdő álláskeresők száma a 18-29 éves korcsoportban 1 fő a-férfi, 2014.évben 1 fő- nő, 2 –férfi; 2015-ben 1- nő, 2016-ban 2- férfi.

A község legnagyobb munkáltatója a Gemenci Erdő- és Vadgazdaság Zrt. Rakodó és Fafeldolgozó Erdészete. A Pörbölyi fűrészüzem a társ erdészetek által termelt lágy lombos rönk alapanyag gyengébb minőségű részéből állít elő raklapot. A feldolgozott mennyiség évente 20000 m³, a termelt fűrészáru nagy része (kb. 8500 m³) raklapot, amely szinte teljes mértékben export piacokra kerül. A

fűrészüzemhez tartozó alapanyagterén történik a környékbeli erdőkben kitermelt erdei választékok egy részének tárolása és értékesítése is.

Az erdészet vasúti iparvágányán kerül vagonba a környékbeli erdőkben kitermelt és értékesített faanyag is. A Gemenci Erdei Vasút 30 km-es pályán üzemel. A téli időszakban főleg faanyagszállítás történik, tavasztól őszig pedig a személyszállítás a fő feladata. A személyszállító vonatok egész évben menetrend szerint közlekednek. A vontató járműparkot 4 db C50-es dízelmozdony és a Rezét gőzös alkotja. Az erdei vasút szerelvényei évente 55-60 ezer utast és 8-9000 m³ fát szállítanak. A fűrészüzem alapanyagterén, ahová az erdei vasút tehervonatjai érkeznek, MÁV iparvágányt is üzemeltet az erdészet. A Gemenc Zrt. által vagyongezelt állami tulajdonú erdőterületek közel kétharmada a Duna árterületén található. Ezen a tájon régi hagyományai vannak a Duna – mint természetes vízi út – használatának. Az országban egyedül a Gemenc Zrt. rendelkezik hajóparkkal, erre a szigeteken történő gazdálkodás miatt van szükség. A Veránka - és a Koppány szigetre általában csak komppal lehet az erdőművelő gépeket bejuttatni, illetve a kitermelt faanyagot is vízen, uszályokba rakva lehet elszállítani.

A telephely 59 fő munkavállalónak ad munkahelyet, a munkavállalók 50 %-a pörbölyi lakós.

Egy-két személyes vállalkozás működik a településen, ami nagyon csekély a munkaerő-kínálat felszívására.

A települési munkahelyhiány napi ingázásra ösztönzi a lakosságának egy részét. A 2001. évi KSH adatok alapján, a településen az aktív korú munkavállalók mintegy 24%-a kényszerül napi ingázásra. 2011 évtől megnőtt a településről átmenetileg külföldön tartózkodók száma. A KSH adatai alapján országosan 34 %. A legnagyobb vonzerővel rendelkező város Baja, Bátaszék, és Szekszárd. 2016-tól csökkent a közmunkások, és a munkanélküliek száma, a három műszakos Prettl Hungária Kábelgyártó Kft., BHG Alkatrészgyártó Kft, Samsonite Hungária Bőrönd Kft, foglalkoztatja a felnőtt lakosságot.

A vándorlási mutatók azonban azt nem jelzik, hogy ez milyen minőségi változást eredményez a munkaerőpiaci-kínálatban. Az elvándorlás lassú csökkenést, stagnálást, mutat 2008-2011 között.

3.2 Foglalkoztatottság, munkaerő-piaci integráció.

A KSH adatai alapján 2012. IV. negyedévben Tolna megyében a 15–74 éves népesség 54,2%-a, mintegy 94 800 gazdaságilag aktív személy volt jelen a munkaerőpiacon. Közülük a foglalkoztatottak száma (87 200 fő) 5,2%-kal bővült, a munkanélkülieké (7500 fő) ugyanakkor ötödével csökkent a 2011. évihez képest. A megyei foglalkoztatási arány (49,9%) továbbra is elmaradt az országostól (51,1%), bár a régió belül a legkedvezőbb volt. A 7,9%-os munkanélküliségi ráta – amely az

egy évvel korábbi IV. negyedévinél 2,3 százalékponttal kedvezőbb – az ország egészére (10,7%) és a másik két dél-dunántúli megyére jellemzőnél is alacsonyabb volt, Baranyában 14,0, Somogyban 8,3%-os rátát mértek.

A megyei székhelyű vállalkozásoknál és non-profit szervezeteknél, valamint a költségvetési intézményeknél az elmúlt év során átlagosan 44 900 fő állt alkalmazásban, mintegy 2%-kal kevesebb, mint 2011-ben. (Országosan kevesebb, mint egy százalékkal mérséklődött az alkalmazotti létszám.) A munkavállalók 63%-át foglalkoztató versenyszférában közel 28 100 főt alkalmaztak, 3%-kal kevesebbet az egy évvel korábbinál. Ezen belül az alkalmazásban állók 72%-át képviselő fizikai munkakörben dolgozók száma kevésbé csökkent, mint a szellemi foglalkozásúaké. A költségvetés területén viszont gyakorlatilag stagnált (0,2%-kal mérséklődött) az összlétszám, ezen belül csökkent a fizikai munkakörben dolgozók száma, a szellemi foglalkozásúaké, pedig kismértékben bővült.

3.2.1. számú táblázat - Munkanélküliségi ráta nemek szerint

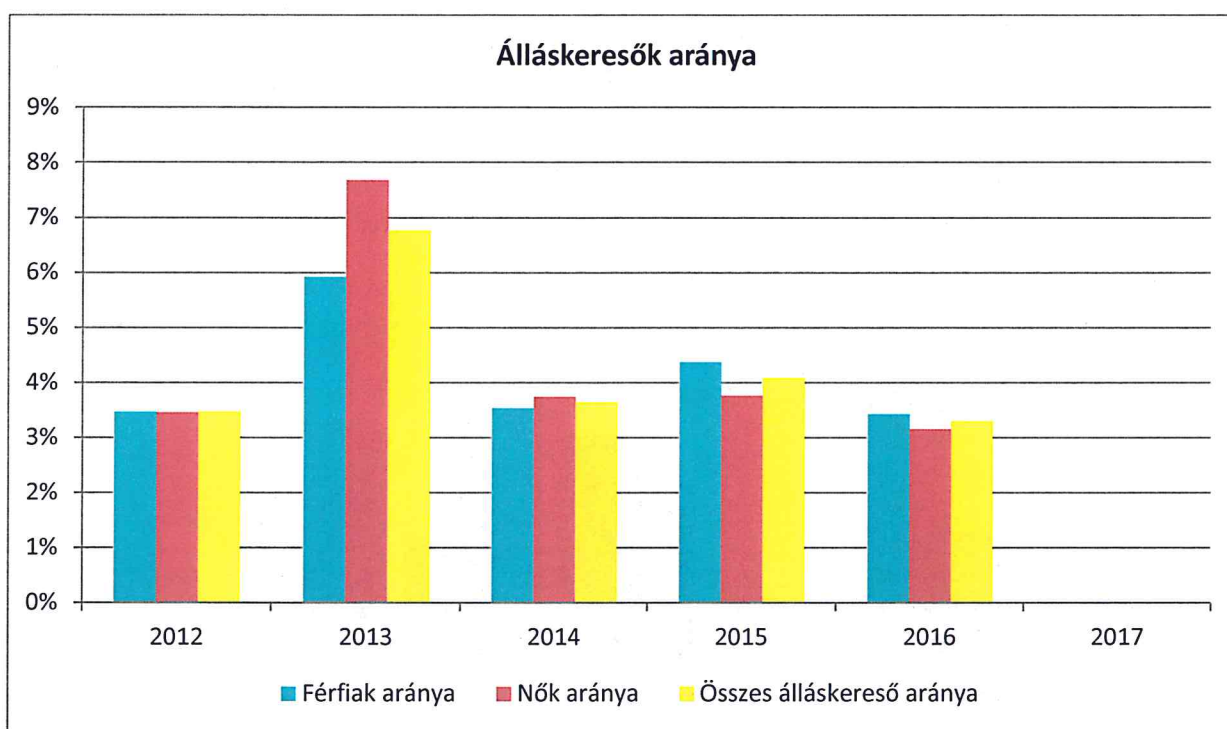
Év	15-64 év közötti állandó népesség (fő)			Regisztrált munkanélküliek/nyilvántartott álláskeresők száma (fő)					
	Férfi (TS 0803)	Nő (TS 0804)	Összesen	Férfi (TS 0801)		Nő (TS 0802)		Összesen	
	Fő	Fő	Fő	Fő	%	Fő	%	Fő	%
2012	202	195	397	7	3,5%	6,75	3,5%	14	3,5%
2013	207	192	399	12,25	5,9%	14,75	7,7%	27	6,8%
2014	191	187	378	6,75	3,5%	7	3,7%	14	3,6%
2015	200	186	386	8,75	4,4%	7	3,8%	16	4,1%
2016	197	182	379	6,75	3,4%	5,75	3,2%	13	3,3%
2017			0		#####		#####	0	#####

3.2.2. számú táblázat - Regisztrált munkanélküliek/nyilvántartott álláskeresők száma korcsoportok szerint

Regisztrált munkanélküliek/nyilvántartott álláskeresők száma összesen	Fő összesen	2012	2013	2014	2015	2016	2017
		14	27	14	16	13	0
	Fő	0	0	0,25	0	0,25	
	%	0,0%	0,0%	1,8%	0,0%	2,0%	#####
	Fő	2,5	4	2	2	0,5	
	%	18,2%	14,8%	14,5%	12,7%	4,0%	#####
	Fő	1,5	3,75	1,25	1,5	1,5	
	%	10,9%	13,9%	9,1%	9,5%	12,0%	#####
	Fő	1,5	1,25	1,5	1	1	

	%	10,9%	4,6%	10,9%	6,3%	8,0%	#####
	Fő	2,25	3,75	1,75	2,75	2,5	
	%	16,4%	13,9%	12,7%	17,5%	20,0%	#####
	Fő	1	3	1,5	2,25	1,75	
	%	7,3%	11,1%	10,9%	14,3%	14,0%	#####
	Fő	1,25	3	1	0,25	0,5	
	%	9,1%	11,1%	7,3%	1,6%	4,0%	#####
	Fő	1,75	4,25	2,25	3	2,25	
	%	12,7%	15,7%	16,4%	19,0%	18,0%	#####
	Fő	1,25	3,5	1	1,75	0,75	
	%	9,1%	13,0%	7,3%	11,1%	6,0%	#####
	Fő	0,75	0,5	1,25	1,25	1,5	
	%	5,5%	1,9%	9,1%	7,9%	12,0%	#####

Forrás: TeIR, Nemzeti Munkaügyi Hivatal

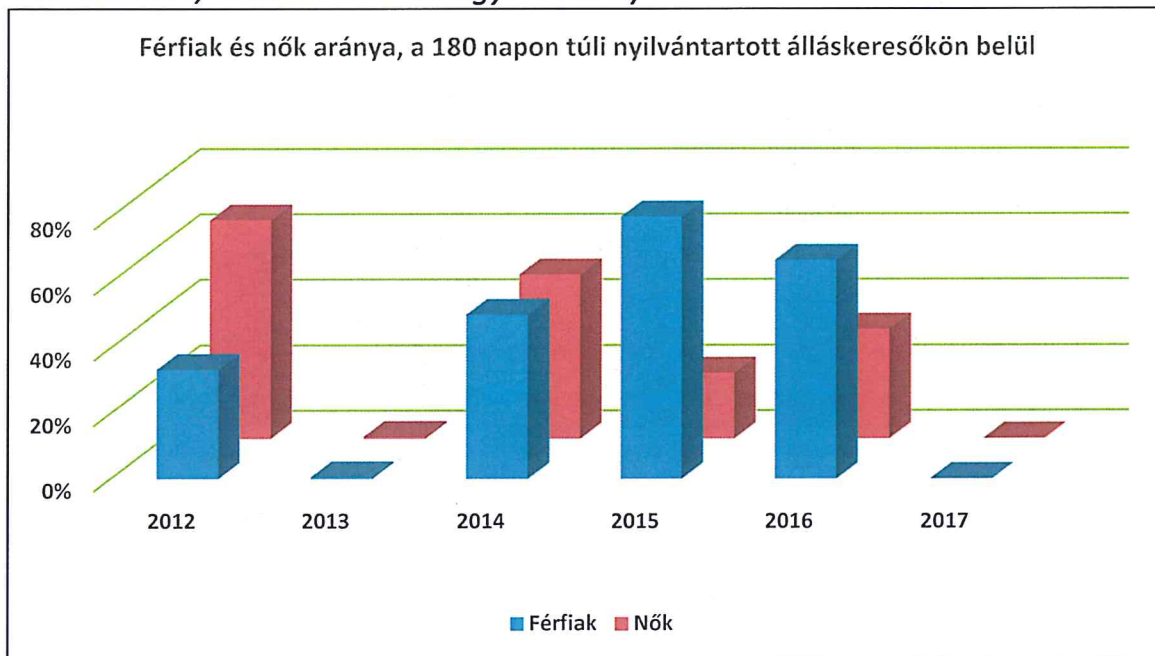


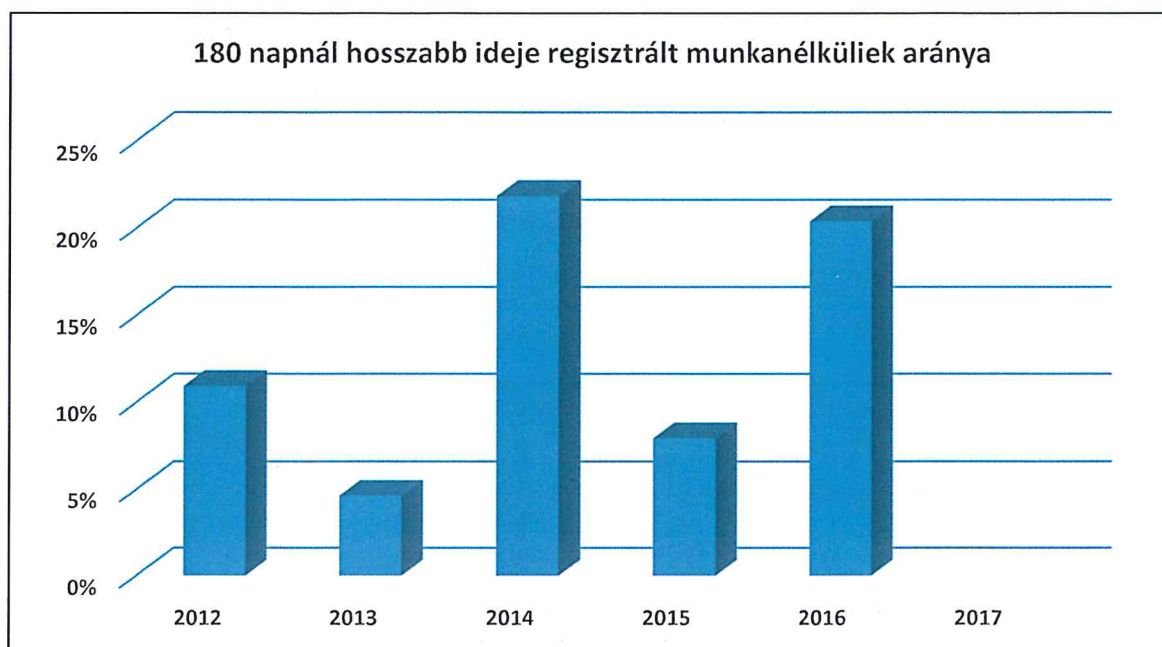
(Forrás: TeIR, Nemzeti Munkaügyi Hivatal)

3.2.3. számú tábla - A 180 napnál hosszabb ideje regisztrált munkanélküliek/nyilvántartott álláskeresők száma és aránya nemek szerint

Év	180 napnál hosszabb ideje regisztrált munkanélküliek aránya (TS 1501)	180 napon túli nyilvántartott álláskeresők száma nemek szerint			Nők és férfiak aránya, a 180 napon túli nyilvántartott álláskeresőkön belül	
	%	Férfi	Nő	Összesen	Férfiak	Nők
2012	10,91	2	4	6	33,3%	66,7%
2013	4,63	2,00%	2,00%	4	0,5%	0,5%
2014	21,82	2	2	4	50,0%	50,0%
2015	7,94	4	1	5	80,0%	20,0%
2016	20,37	4	2	6	66,7%	33,3%
2017				0	#ZÉRÓOSZTÓ!	#ZÉRÓOSZTÓ!

Forrás: TeIR, Nemzeti Munkaügyi Hivatal)





Pörboly községben a gazdaságilag aktív 15-64 éves népességnél megfigyelhető, hogy a nyilvántartott álláskeresők száma 2012-ben 3,5%-kal volt, ám 2013. évre 6,8%-os emelkedés látható, 2014. évre jelentősen 3,6%-ra csökkent, majd 2015-ben ismét 5%-magasabb lett az előző évihez képest. 2016-ban ismét csökkenés tapasztalható 3,3%.

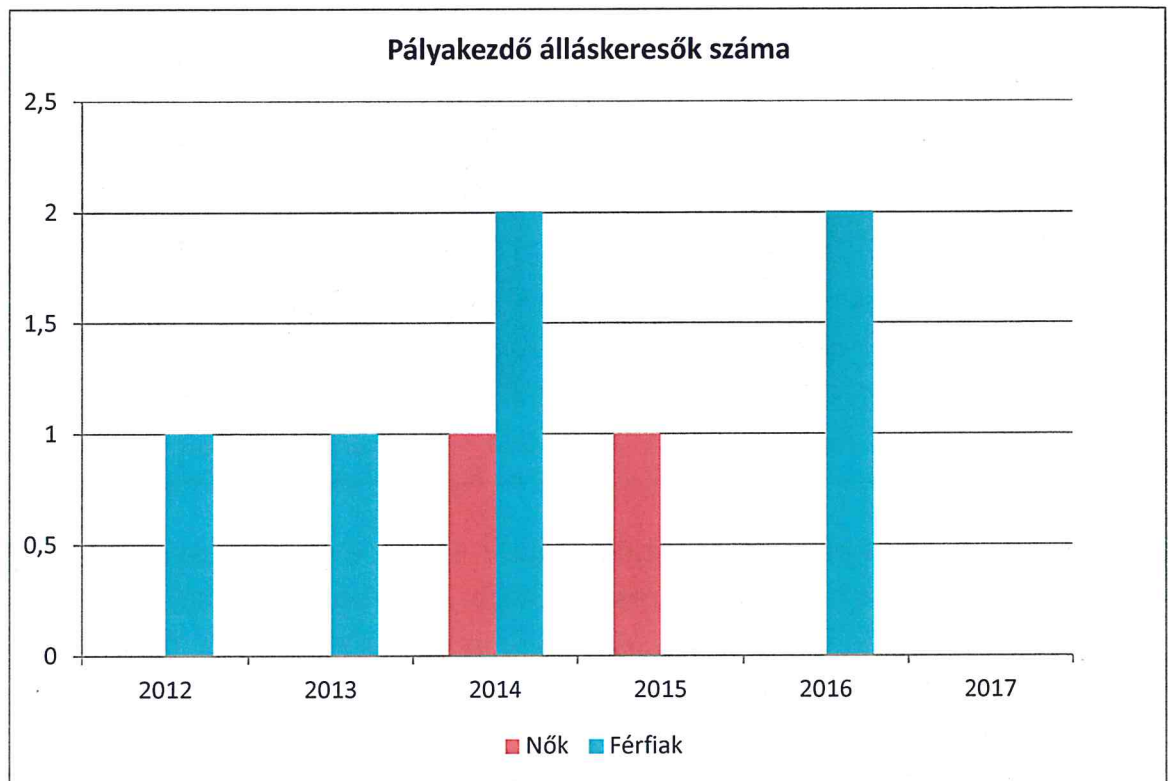
Tolna megyében 2013 decemberében 10,7 ezer álláskeresőt tartottak nyilván, 2014 9,4 ezer az álláskeresők száma. 2015 év júniusában már csak 8,8 ezer fő volt a kimutatás szerint. Baranya és Somogy megyéhez viszonyítva Tolna megyében több mint 50% -kal volt kevesebb a nyilvántartott álláskeresők száma. Köszönhetően az aktív foglalkozáspolitikai eszközökkel támogatottak magas számának. /Forrás: STADAT 6,2,1,15/

A fenti táblázatból kitűnik, hogy 2012-ben a nők és a férfiak aránya megegyezett. 2013-ban 1,8 % volt a nők álláskeresési aránya magasabb a férfiaknál. 2014-ben csak 2% magasabb a nők száma, míg 2015-ben 0,6% a férfi álláskeresők voltak többen. 2016-ban ismét 0,2% a férfi álláskeresők aránya volt magasabb.

3.2.4. számú táblázat - Pályakezdő álláskeresők száma és a 18-29 éves népesség száma

Év	18-29 évesek száma			Nyilvántartott pályakezdő álláskeresők száma					
	Férfi	Nő	Összesen	Férfi		Nő		Összesen	
	Fő	Fő	Fő	Fő	%	Fő	%	Fő	%
2012			0	1	#####		#####	1	#####
2013			0	1	#####		#####	1	#####
2014			0	2	#####	1	#####	3	#####

2015			0		#####	1	#####	1	#####
2016			0	2	#####		#####	2	#####
2017			0		#####		#####	0	#####



(Forrás: TeIR, Nemzeti Munkaügyi Hivatal)

Pörboly községben 2012.-2013. évben pályakezdő álláskeresők csak férfiak voltak. 2014.-ben évben a férfiak 50%-kal nagyobb számban voltak pályakezdő álláskeresők, mint a nők. 2015. évben viszont csak nők voltak pályakezdő álláskeresők. 2016.évben ismét a férfi álláskeresők száma volt magasabb.

b) alacsony iskolai végzettségűek foglalkoztatottsága

A javult a népesség iskolázottsága, 5,5 százalékponttal nőtt a közép-, és 4-gyel a felsőfokú végzettséggel rendelkezők népességben belüli aránya. A képzettségi mutatók a növekedés ellenére elmaradnak az országos átlagtól, Tolna a megyék rangsorában az utolsó harmadban szerepel. Az iskolázottság szintje a megyén belül Szekszárdon volt a legmagasabb, mivel a továbbtanuló vidéki fiatalok jellemzően csak kis számban tértek vissza lakóhelyükre. Tolnában a népesség egyötöde beszélt az anyanyelvén kívül még egy vagy több – főként német és angol – nyelvet.

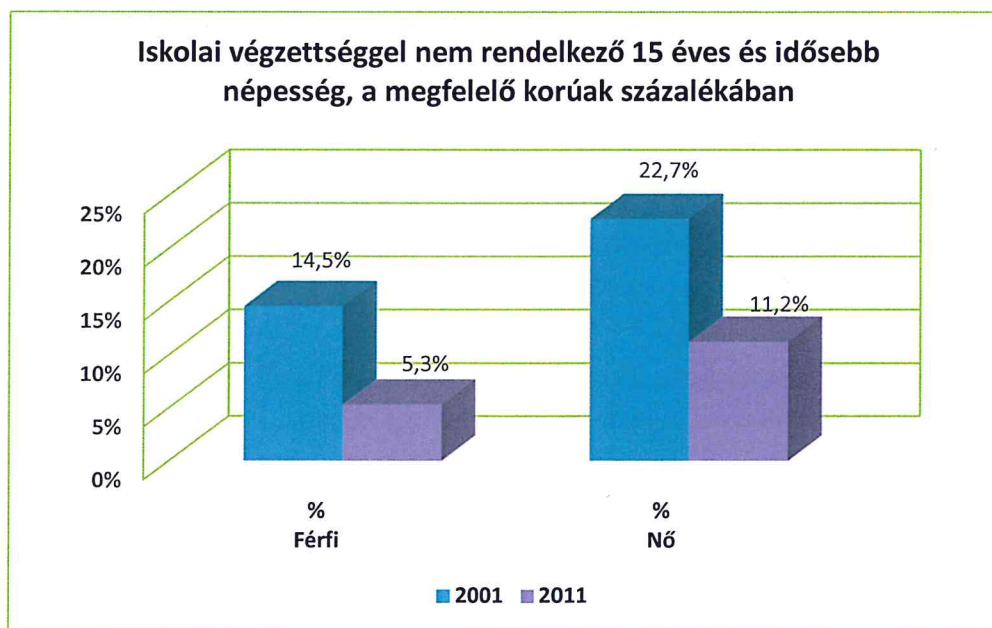
/Forrás: 2014. KSH/

A 15 évesnél idősebb lakosságon belül az alacsony iskolai végzettségűek száma a 2001-es népszámlálási adatok szerint a nők körében 22,7%, míg a férfiak körében 14,5%, ami igen magasnak mondható. A munkahelyhiánnyal küzdő településen az alacsony iskolai végzettségűek még hátrányosabb helyzetbe kerülnek. A településen nyilvántartott álláskeresőik közül 8 általános iskolánál alacsonyabb iskolai végzettségűek 2008-2011-es időszakban nem voltak.

3.2.5. számú táblázat - Alacsonyan iskolázott népesség

	Legalább az általános iskola 8. évfolyamát elvégzett 15 éves és idősebb népesség, a megfelelő korúak százalékában		Iskolai végzettséggel nem rendelkező 15 éves és idősebb népesség, a megfelelő korúak százalékában	
	Férfi (TS 1601)	Nő (TS 1602)	Férfi	Nő
	%	%	%	%
2001	85,5%	77,3%	14,5%	22,7%
2011	94,7%	88,8%	5,3%	11,2%

Forrás: TeIR, KSH Népszámlálás

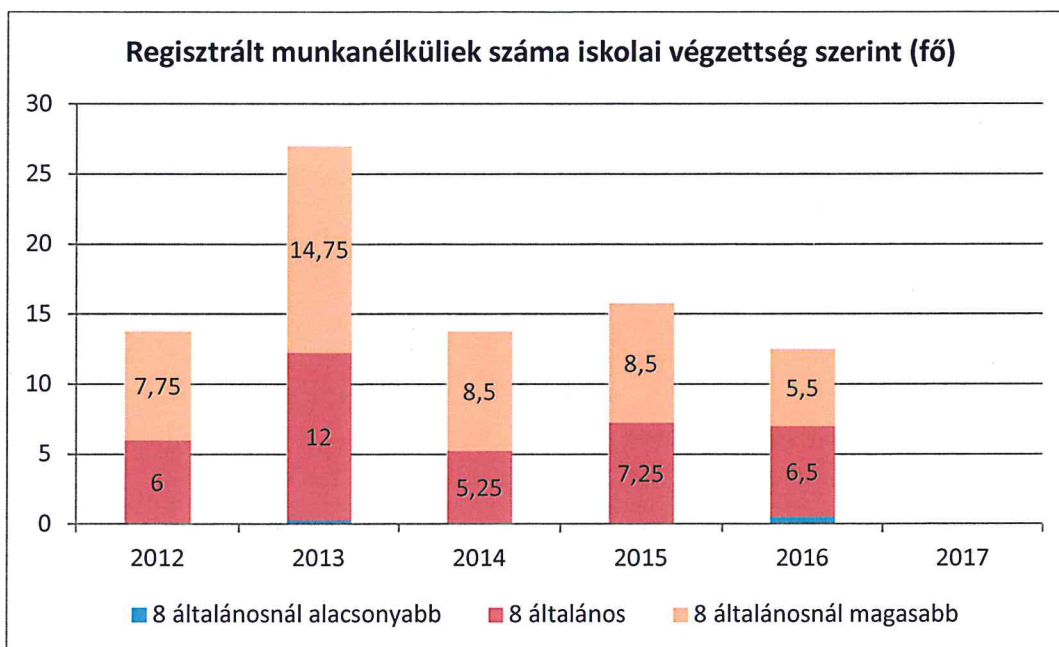


Pörboly településen a foglalkoztatottak iskolai végzettségét vizsgálva 2001-es adatok szerint az általános iskola 8 osztályát elvégzettek száma 422 fő volt. A 8 általános iskolai végzettséggel nem rendelkezők 97 fő, ez 19%-ot jelent, ebből a nők aránya 22,7%, a férfiaké 14,5%. Településünk érdeke, hogy minden 15 évesnél idősebb rendelkezzen 8 általános iskolai végzettséggel. A 8. általános iskolai végzettséggel nem rendelkezők magas arányában a nyugdíjas korosztály iskolai végzettsége is szerepet játszik. 2011. évben a 8. általánosnál magasabb iskolai végzettségűek aránya 18%-kal magasabb.

A településen az alacsony iskolai végzettség a fenti okok miatt nem igényel beavatkozást.

3.2.6. számú táblázat - Regisztrált munkanélküliek/nyilvántartott álláskeresők száma iskolai végzettség szerint

Év	Regisztrált munkanélküliek/nyilvántartott álláskeresők száma összesen	Regisztrált munkanélküliek/nyilvántartott álláskeresők megoszlása iskolai végzettség szerint					
		8 általánosnál alacsonyabb végzettség (TS 0901)		Általános iskolai végzettség (TS 0902)		8 általánosnál magasabb iskolai végzettség (TS 0903)	
		Fő	%	Fő	%	Fő	%
2012	14	0	0,0%	6	43,6%	7,75	56,4%
2013	27	0,25	0,9%	12	44,4%	14,75	54,6%
2014	14	0	0,0%	5,25	38,2%	8,5	61,8%
2015	16	0	0,0%	7,25	46,0%	8,5	54,0%
2016	13	0,5	4,0%	6,5	52,0%	5,5	44,0%
2017	0		#ZÉRÓOSZTÓ!		#####		#ZÉRÓOSZTÓ!




(Forrás: TeIR, Nemzeti Munkaügyi Hivatal)

A 3.2.7 és a 3.2.8 táblázatok adatai Pörböly település vonatkozásában nullát mutatnak, azaz a településen nem szerveztek felnőttképzést, sem általános iskolai végzettséget adót, sem szakmát adót.

3.2.7. számú táblázat - Felnőttoktatásban résztvevők

Év	Általános iskolai felnőttoktatásban tanulók száma (TS 3401)	8. évfolyamot eredményesen befejezte a felnőttoktatásban (TS 3301)	
	Fő	Fő	%
2012	0	0	#ZÉRÓOSZTÓ!
2013	0	0	#ZÉRÓOSZTÓ!
2014	0	0	#ZÉRÓOSZTÓ!
2015	0	0	#ZÉRÓOSZTÓ!
2016	0	0	#ZÉRÓOSZTÓ!
2017	0	0	#ZÉRÓOSZTÓ!

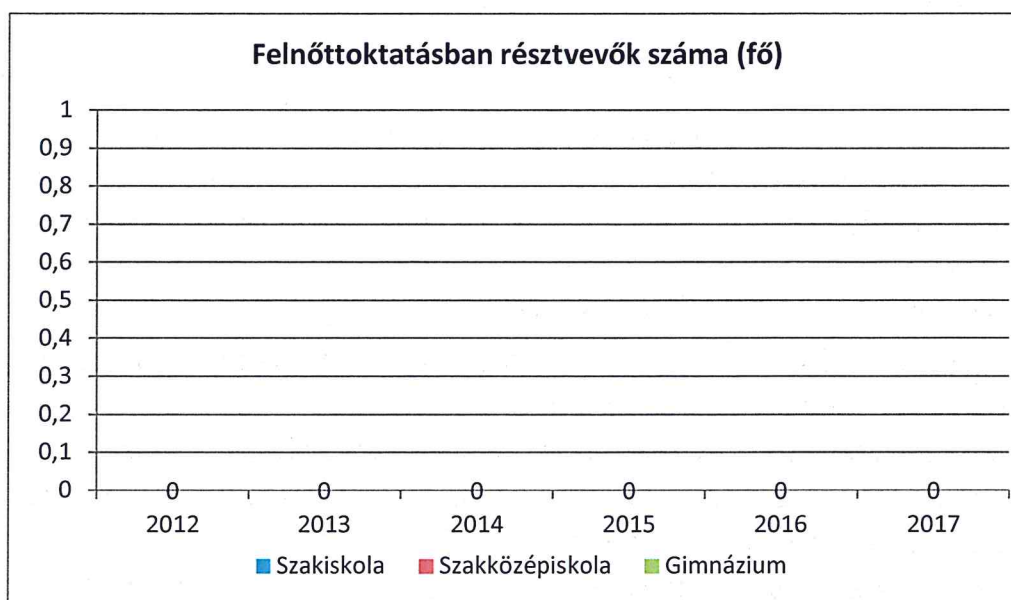
Forrás: TeIR, Területi Államháztartási és Közigazgatási Információs Szolgálat (TÁKISZ)



3.2.8. számú táblázat - Felnőttoktatásban résztvevők száma középfokú iskolában

Év	Középfokú felnőttoktatásban résztvevők összesen		Szakiskolai felnőttoktatásban résztvevők száma (TS 3501)		Szakközépiskolai felnőttoktatásban résztvevők száma		Gimnáziumi felnőttoktatásban résztvevők	
	Fő	Fő	%	Fő	%	Fő	%	
2012	0	0	#ZÉRÓOSZTÓ!	0	#ZÉRÓOSZTÓ!	0	#ZÉRÓOSZTÓ!	
2013	0	0	#ZÉRÓOSZTÓ!	0	#ZÉRÓOSZTÓ!	0	#ZÉRÓOSZTÓ!	
2014	0	0	#ZÉRÓOSZTÓ!	0	#ZÉRÓOSZTÓ!	0	#ZÉRÓOSZTÓ!	
2015	0	0	#ZÉRÓOSZTÓ!	0	#ZÉRÓOSZTÓ!	0	#ZÉRÓOSZTÓ!	
2016	0	0	#ZÉRÓOSZTÓ!	0	#ZÉRÓOSZTÓ!	0	#ZÉRÓOSZTÓ!	
2017	0	0	#ZÉRÓOSZTÓ!	0	#ZÉRÓOSZTÓ!	0	#ZÉRÓOSZTÓ!	

Forrás: TeIR, Területi Államháztartási és Közigazgatási Információs Szolgálat (TÁKISZ)



a) közfoglalkoztatás

A közmunka olyan foglalkoztatási programok indítását jelenti, amelyek a munka és a gyakorlati képzés összekapcsolásával a munkavállalási hátrányok leküzdését, az álláskereső képzettségi szintjének növelését, készségeik fejlesztését, gyakorlati tapasztalatok megszerzését teszik lehetővé. Az áttekinthető, nyilvános pályázati rendszerben elérhető programok egyidejűleg helyi, illetve térségi és országos célok megvalósítását segítik átgondolt, megtervezett és ellenőrzött értékteremtő foglalkoztatással.

A határozott idejű, legalább 3-8 hónapos közmunkaprogram helyi, nemzeti vagy nemzetgazdasági szempontból fontos állami vagy önkormányzati feladat ellátását célozza.

A támogatás előzetesen benyújtott és elbírált közmunkaprogram megvalósítására nyújtható. A programok lehetnek jellegüktől függően nyílt, vagy meghívásos lebonyolításúak. Közmunka-támogatásban kizárólag regisztrált álláskeresőket alkalmazó munkáltatók meghatározott köre részesülhet:

- önkormányzat és társulása(i)
- önkormányzati vagy állami feladatok ellátására vagy foglalkoztatásra alapított közhasznú társaság (nonprofit gazdasági társaság), ha alapítója, és/vagy többségi tulajdonosa önkormányzat vagy társulása
- központi költségvetési szerv
olyan gazdálkodó szervezet, amely állami vagy önkormányzati tulajdon kezelésével, fenntartásával van megbízva.

Gazdálkodó szervezetek esetében a foglalkoztatás nem terjedhet ki a nyereségérdekeltektől kizárólag az állami vagy önkormányzati

tulajdon kezelésével össze-függő feladatok ellátására, elkülönített, non-profit elszámolással szervezhető.

A támogatás legalább 80 %-ban bérekre és járulékaikra igényelhető, de a foglalkoztatással és a felnőttképzéssel összefüggő valamennyi alapvető költségre és juttatásra, kötelező szolgáltatásra is kiterjedhet. Meghatározott (10%-nál nem nagyobb) hányadát lehet csak a munkavégzést közvetlenül szolgáló eszközök beszerzésére fordítani. Pörboly községben 2010. és 2012. évek között csekély mértékben ugyan 5 főről 7 főre növekedett a közcélú foglalkoztatás, ez az aktív korú népesség 2%-a. Hosszabb időtartamú közfoglalkoztatás támogatásban résztvevők havi átlagos száma 2012-2016 –évben 2 fő.

A Belügyminisztérium közfoglalkoztatásra vonatkozó adatai szerint a közfoglalkoztatásban részt vevő személyek havi átlagos száma 138692 fő volt 2018. márciusban, amely csökkenést mutat az előző hónaphoz és az előző év azonos időszakához képest is. Februárhoz viszonyítva 15,5 ezer fővel, míg 2017 márciusával összehasonlítva 23,5 ezer fővel kevesebb a közfoglalkoztatottak száma. 2018 márciusában a különböző programokba belépő személyek között a nők voltak többségben (61715 fő), akik közül a legtöbben (47,4%) általános iskolai végzettséggel rendelkeznek. A közfoglalkoztatásba belépő férfiak száma 52822 fő volt –esetükben szintén az általános iskolát végzettek vannak többségben (46,7%). A belépők száma szerinti megoszlásokat tekintve a nyolc általános iskolai osztállynál kevesebbet végzettek aránya egy százalékponttal tér el a két nem esetében (9,8 és 10,8%). A nők körében alacsonyabb a szakiskolai, szakmunkás végzettségűek (20,5%) és magasabb az érettségivel rendelkező személyek aránya (19,4%), mint a férfiak körében, ahol az említett két arányszám: 32,7 és 9,6 százalék. A közfoglalkoztatásba belépő nők között magasabb a diplomások aránya (1,9%), mint a férfiaknál (1,2%).

2018 márciusában a közfoglalkoztatásban dolgozók által betöltött öt leggyakoribb munkakör között találjuk az egyszerű szolgáltatási és szállítási tevékenységet (48,6%). Az egyszerű mezőgazdasági foglalkozást (8,6%), az egyszerű építőipari (5,0%), az egyéb takarító és kisegítő (4,4%) és az intézményi takarító, kisegítő (2,9%) munkaköröket. További népszerű foglalkozásnak számított a tárgyhónapban az általános irodai adminisztrátor, a kubikos, a munka-és termelés-szervező, az erdészeti, vadászati és halászati tevékenység, valamint a szemétyűjtő, utcaseprő munkakör.

Az országos átlagnál (-14,5%) egy év alatt jelentősen nagyobb mértékben esett vissza a közfoglalkoztatottak száma. Baranya (-31,4%), Komárom-Esztergom (-29,3%), Somogy (-28,3%), Zala (-26,0%), Csongrád (-23,8%), Fejér (-21,5%), Bács-Kiskun (-21,4%) és Békés (-19,6%) megyékben. Budapesten kisebb növekedést regisztrálhatunk, míg az alábbi megyékben csak kismértékű volt az egy év alatti csökkenés mértéke: Heves (-1,8%), Tolna (-3,2%), Győr-Moson-Sopron (-3,5%), Vas (-8,4%).

A közfoglalkoztatásban részt vevők átlagos havi létszáma és annak változása:

Tolna megye

Változás az előző hónaphoz képest/ Változás az előző év azonos időszakához képest/
2696 -41 fő -1,5% -90fő -3,2%

A közfoglalkoztatás főbb típusaiban részt vevők havi átlagos létszáma:

Tolna megye

Hosszabb időtartamú közfoglalkoztatás Kistérségi/járási startmunka mintaprogramok/ Országos közfoglalkoztatási
1415 fő 1002 ő 279 fő

A közfoglalkoztatási ráta alakulása megyénként Tolna megye:33,4%

/Forrás: Belügyminisztérium 2018.03. hó/

a.) foglalkoztatáshoz való hozzáférés esélyének mobilitási, információs és egyéb tényezői (pl. közlekedés, potenciális munkalehetőségek, tervezett beruházások, lehetséges vállalkozási területek, helyben/térségben működő foglalkoztatási programok stb.)

Pörböly település az 55-ös számú főút mellett – mely a települést átszeli – közvetlenül a Duna árterében, a Gemenci erdő közvetlen közelében terül el. Megközelítése országúton, vasúton és vízi úton egyaránt nagyon kedvező. Harmincöt kilométeres körzetben négy város helyezkedik el: Bátaszék, Baja, Mohács, Szekszárd. A megyeszékhely Szekszárd 25 km, mely személygépkocsival 27 perc alatt érhető el.

b) fiatalok foglalkoztatását és az oktatásból a munkaerőpiacra való átmenetet megkönnyítő programok a településen; képzéshez, továbbképzéshez való hozzáférésük.

Pörböly településen a fiatalok foglalkoztatását, az oktatásból a munkaerőpiacra való átmenetet megkönnyítő programok nincsenek.

c) munkaerő-piaci integrációt segítő szervezetek és szolgáltatások feltérképezése (pl. felnőttképzéshez és egyéb munkaerő-piaciszolgáltatásokhoz való hozzáférés, helyi foglalkoztatási programok).

Felnőtt képző programok és egyéb munkaerő-piaciszolgáltatások, helyi foglalkoztatási programok a településen nincsenek.

d) mélyszegénységben élők és romák⁴ települési önkormányzati saját fenntartású intézményekben történő foglalkoztatása.

A 2011. évi népszámlálási adatokban a településen nem vallotta magát senki romának/cigánynak.

A közfoglalkoztatásban bevont személyek többsége jövedelme alapján mélyszegénynek tekinthető.

e) hátrányos megkülönböztetés a foglalkoztatás területén

A foglalkozások területén hátrányos megkülönböztetésről az önkormányzatnak nincsen tudomása és adata.

3.3 Pénzbeli és természetbeni szociális ellátások, aktívkorúak ellátása, munkanélküliséghez kapcsolódó támogatások.

Magyarországon a szociális ellátórendszert három szereplő biztosítja: az állam, az önkormányzatok, valamint a civil szektor és az egyház. Működésüket törvények és a törvényekhez kapcsolódó kormányrendeletek, ágazati rendeletek, helyi rendeletek határozzák meg. Az önkormányzatok számára a Szociális Törvény és Önkormányzati törvény írják elő, hogy mely ellátási formákat biztosítsák, valamint, a képviselő testületek határozata alapján költségvetésük terhére melyeket vállaljanak fel. Ezeket az önkormányzatok saját helyi rendeleteikkel szabályozzák.

A szociális igazgatásról és ellátásokról szóló 1993. évi III. törvény az elmúlt években is többször is módosítottak, melynek előírásait a Képviselő-testület a pénzügyi, valamint személyes gondoskodást nyújtó szociális és gyermekjóléti ellátásokról szóló 9/2010. (XII.16.) önkormányzati rendeletébe építette be.

Pörboly község Önkormányzata biztosítja a jogszabályban meghatározott pénzügyi és természetbeni ellátásokat (ápolási díj, temetési segélyt,) valamint meghatározott szükségletekhez igazodó támogatásokat (lakhatási támogatás). Az önkormányzat állapítja meg továbbra is a települési támogatást, a gyermekvédelmi támogatást, a temetési támogatást, és a szociális étkeztetést.

2015. 03.01.-től a járási hivatalhoz az alábbi pénzügyi és természetbeni nyújtott ellátásokkal kapcsolatos feladatok kerültek: a foglalkoztatást helyettesítő támogatás, a közgyógyellátás, és az aktívkorúak ellátásának megállapítása ápolási díj egészségügyi szolgáltatásra való jogosultság.

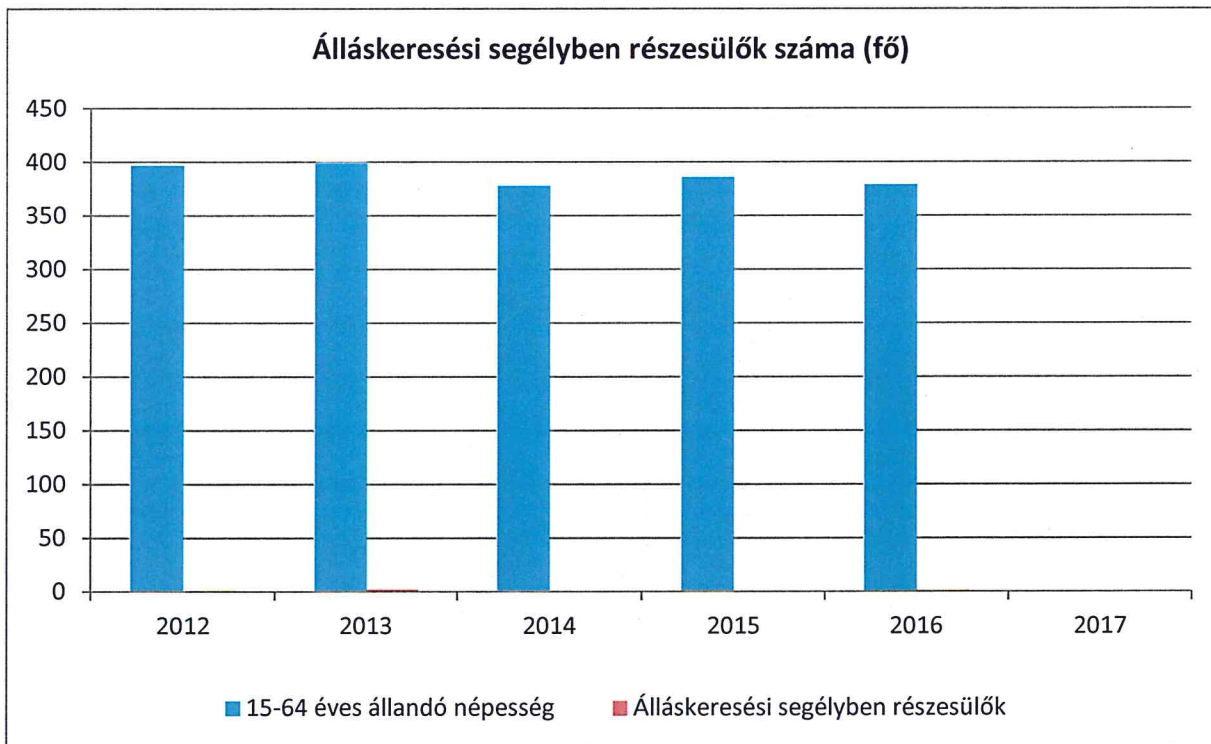
Rendszeres szociális segélyben, 2012-ben 3 fő, 2013. évben 7 fő-re emelkedett. 2014-ben csökkent. 2015-2016 évben 5fő részesült rendszeres szociális segélyben. A támogatottak között nincs roma származású, mivel Pörboly településen nem élnek romák.

Foglalkoztatást helyettesítő támogatásban, 2012-ben a regisztrált munkanélküliek közül (6 fő) 43,64% volt jogosult, számuk 2013-ra emelkedett, majd 2014-re 14,55 %-ra csökkent (2 fő), viszont 2015-ben mintegy 38,10 %-ra (6 fő) megemelkedett a jogosultak száma. 2016-ban 32 %-ra (4 fő) csökkent a támogatásban részesítettek száma a településen. Pörboly község Önkormányzatának 5 év alatt rendelettel nem kellett megvonni a jogosultaktól a támogatást.

3.3.1. számú táblázat - Álláskeresési segélyben részesülők száma

Év	15-64 év közötti állandó népesség száma (TS 0803 és TS 0804 összesen)	Álláskeresési segélyben részesülők (fő) - (TS 1101)	Álláskeresési segélyben részesülők %
2012	397	1	0,3%
2013	399	2	0,5%
2014	378	0,75	0,2%
2015	386	0,25	0,1%
2016	379	1	0,3%
2017	0		#ZÉRÓOSZTÓ!

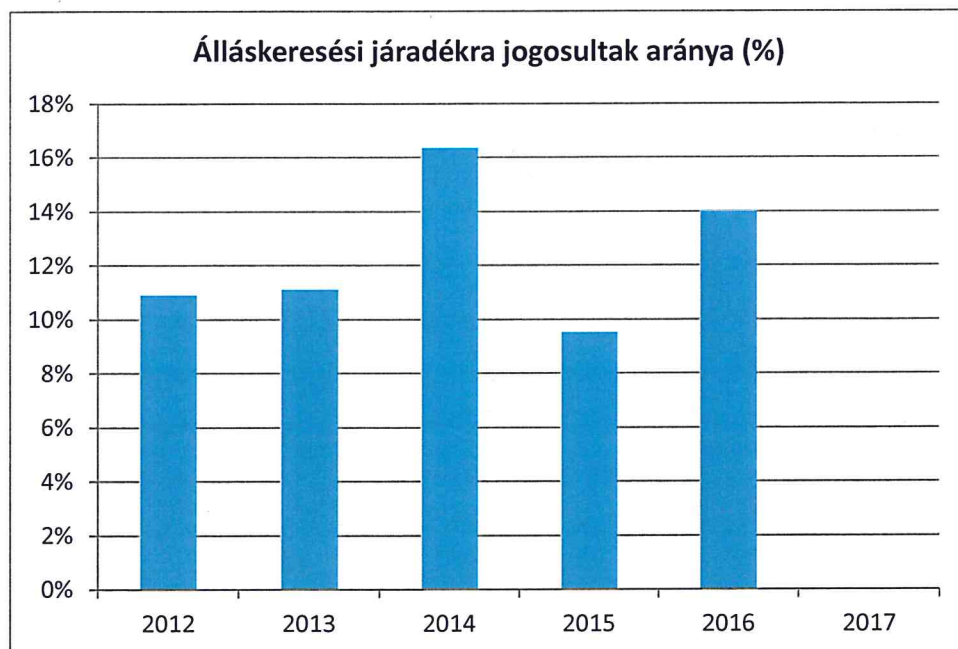
Forrás: TeIR, Nemzeti Munkaügyi Hivatal



3.3.2. számú táblázat - Járadékra jogosult regisztrált munkanélküliek/nyilvántartott álláskeresők száma

Év	Regisztrált munkanélküliek/nyilvántartott álláskeresők száma (TS 1301)	Álláskeresési járadékra jogosultak (TS 1201)	
		Fő	%
2012	14	1,5	10,9%
2013	27	3	11,1%
2014	14	2,25	16,4%
2015	16	1,5	9,5%
2016	13	1,75	14,0%
2017	0		#ZÉRÓOSZTÓ!

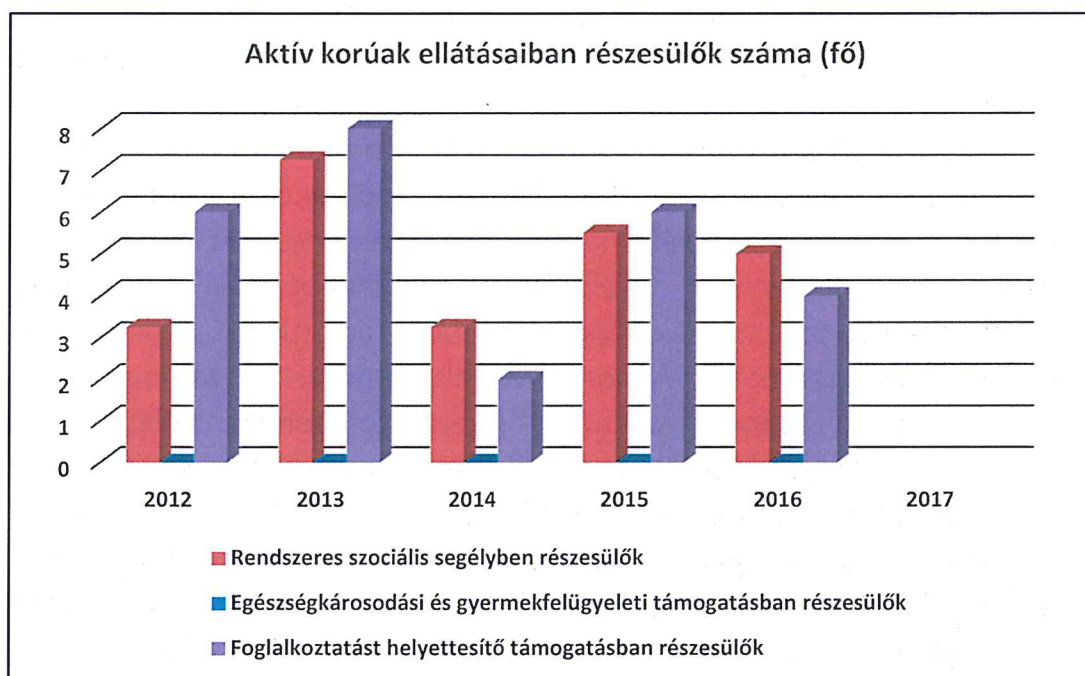
Forrás: TeIR, Nemzeti Munkaügyi Hivatal



3.3.3. számú táblázat - Aktív korúak ellátása - Rendszeres szociális segélyben, egészségkárosodási és gyermekfelügyeleti támogatásban, valamint foglalkoztatást helyettesítő támogatásban részesítettek száma

Év	Rendszeres szociális segélyben részesített regisztrált munkanélküliek száma (negyedévek átlaga) - TS 1401 (2015. február 28-tól az ellátás megszűnt, vagy külön vált EGYT-re és FHT-ra)	Egységkárosodási és gyermekfelügyeleti támogatásban részesülők átlagos száma 2015. márc. 1-től érvényes módszertan szerint (TS 5401)		Foglalkoztatást helyettesítő támogatásban részesítettek átlagos havi száma (2015. március 01-től az ellátásra való jogosultság megváltozott)	
	Fő	Fő	15-64 évesek %-ában	Fő	Munkanélküliek %-ában
2012	3,25	0	0,82%	6	43,64%
2013	7,25	0	1,82%	8	29,63%
2014	3,25	0	0,86%	2	14,55%
2015	5,5	0	1,42%	6	38,10%
2016	5	0	1,32%	4	32,00%
2017			#ZÉRÓOSZTÓ!		#ZÉRÓOSZTÓ!

Forrás: TeIR, Nemzeti Munkaügyi Hivatal



Az Foglalkoztatást helyettesítő támogatás (FHT)-ra jogosult személy köteles a munkaügyi kirendeltséggel együttműködni és közfoglalkoztatásban részt venni. A közfoglalkoztatásra határozott idejű munkaviszonyt kell létesíteni. A munkavégzés ideje alatt az FHT-t nem folyósítjuk, de a közfoglalkoztatott személy aktív korúak ellátására való jogosultsága fennáll. Felülvizsgálat során, aki a 30 nap jogviszonyt nem tudja igazolni, annak az FHT-ra való jogosultsága megszűnik. Ismételten támogatás csak akkor állapítható meg – az egyéb jogosultsági feltételek fennállása esetén –, ha a jogosultság megszüntetésének időpontját követően ismételten teljesíti a szociális törvényben foglalt feltételek valamelyikét. A jogosultság

megszüntetését megelőzően teljesített együttműködés a megelőző együttműködés időtartamának számításánál nem vehető figyelembe.

Az aktív korúak ellátása a hátrányos munkaerő-piaci helyzetű aktív korú személyek és családjuk részére nyújtott ellátás, feltéve, hogy saját maga és családja megélhetése más módon nem biztosított. Akkor nem biztosított a megélhetés, ha a családnak az egy fogyasztási egységre jutó havi jövedelme nem haladja meg az öregségi nyugdíj mindenkori legkisebb összegének (2018-ban 28.500.- Ft.) 90 %-át és vagyona nincs. Az ellátás havi összege 25.600.- Ft. A támogatásra való jogosultságot évente felül kell vizsgálni. A jogosultság fennállása alatt minden támogatottnak legalább 30 nap jogviszonyt kell létesítenie, olyan módon, hogy az igazolható legyen a felülvizsgálatkor. Erre több módon nyílik lehetősége az ellátottnak: nyílt munkaerőpiacon folytat keresőtevékenységet, egyszerűsített foglalkoztatottként létesít munkaviszonyt, háztartási munkát folytat, munkaerő-piaci programban vesz részt, közérdekű önkéntes tevékenységet végez, vagy közfoglalkoztatásban vesz részt.

Rendszeres szociális segélyre lehet jogosult, aki egészségkárosodott, vagy aki a rá irányadó nyugdíjkorhatárt öt éven belül betölti, vagy aki az önkormányzat rendeletében meghatározott feltételeknek megfelel, (pl. krónikus betegség), vagy 14 év alatti gyermeket nevel és a településen nincs biztosítva a gyermek napközbeni ellátása. A Járási Hivatal hatáskörébe tartozik, mint aktív korú ellátás.

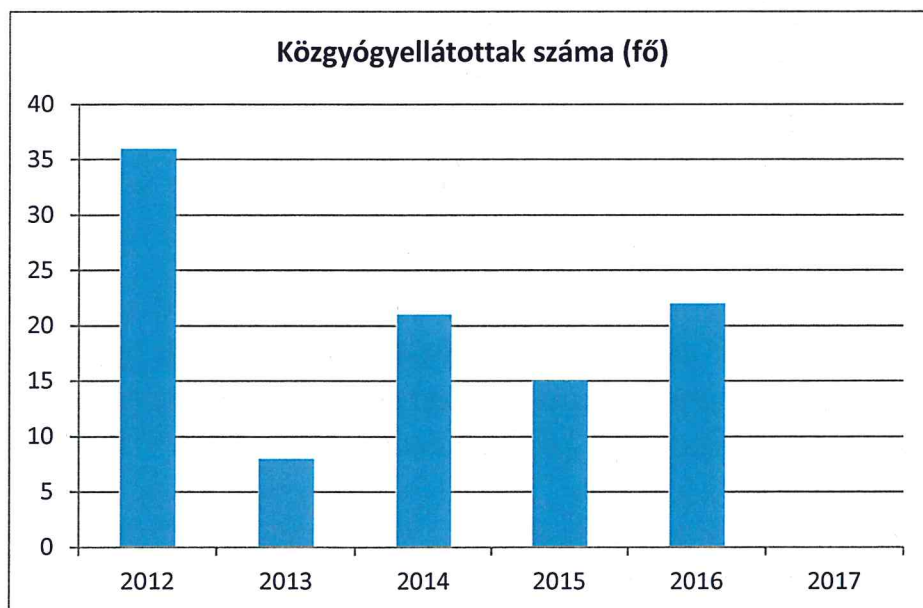
A Képviselő-testület természetben nyújtott szociális ellátásként Települési lakhatási támogatást nyújt a szociálisan rászorult személyeknek az általuk lakott lakás villanyáram költségeinek viseléséhez. Lakásfenntartási támogatás ugyanazon lakásra csak egy jogosultnak állapítható meg, függetlenül a lakásban élő személyek és háztartások számától. A normatív lakásfenntartási támogatást egy évre kell megállapítani. Elhunyt személy eltemettetésének költségeihez a közeli hozzátartozó részére 27.000,- forint összegű temetési támogatás biztosítható.

A természetben nyújtott szociális támogatások köréből 2012-ben 36 fő részesült normatív alapon közgyógyellátásban. 2013.-ban 8 fő, 2014. évben 21 fő volt jogosult, 2015. évre 15 fő, 2016-ban 22 fő-re növekedett a normatív alapon közgyógyellátásban részesültek száma. 2012. évre a jogosultak száma a 36 fő, míg 2016. évre a számuk csökkent 22 főre. Ápolási díjat 2012-2016 év között 5 fő vett igénybe, ami a lakosság számához képest igen alacsony (1%) arány. Pörböly községben a szociális alapszolgáltatás közül a szociális étkeztetés érhető el, 2018 – ban 12 fő igényelte, főleg egyedülálló és idősek igénylik a szolgáltatást.

3.6.2. számú táblázat - Közgyógyellátási igazolvánnyal rendelkezők száma

Év	Közgyógyellátási igazolvánnyal rendelkezők száma (TS 5601)
2012	36
2013	8
2014	21
2015	15
2016	22
2017	

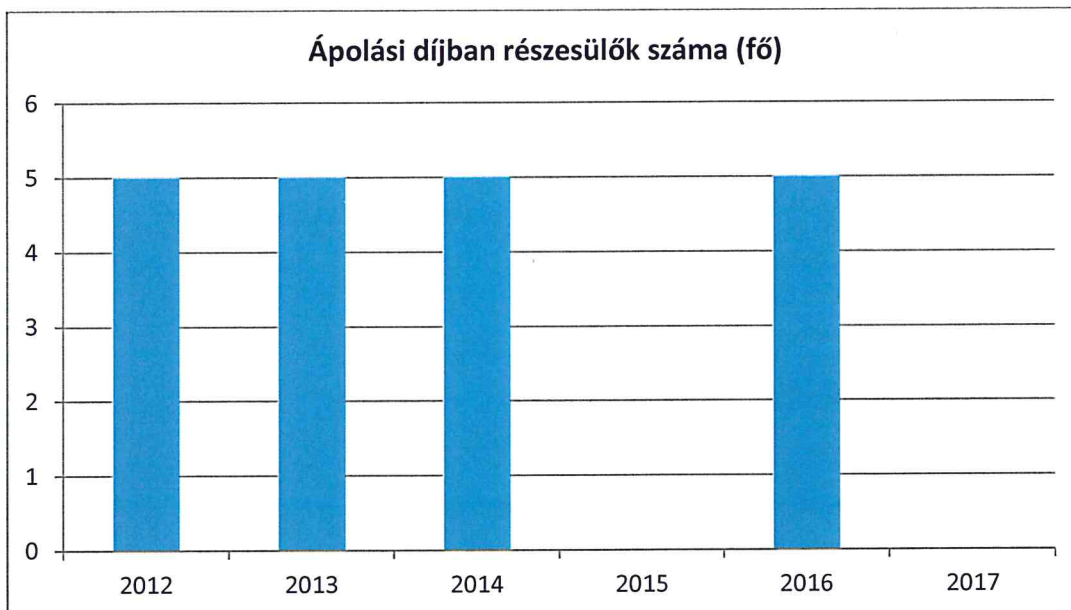
Forrás: TeIR, KSH Tstar



3.6.3. számú táblázat - Ápolási díjban részesítettek száma

Év	Ápolási díj, alanyi jogon: támogatásban részesítettek évi átlagos száma (TS 5901)	Ápolási díj, méltányossági alapon: támogatásban részesítettek évi átlagos száma (TS 5902)	Összesen
2012			5
2013			5
2014			5
2015			0
2016	5		5
2017			0

Forrás: TeIR, KSH Tstar



Pörbolyön 2012-ben az aktív korú népességből (15-64 év) 0,3% volt jogosult álláskeresői segélyre, valamint a nyilvántartott álláskeresők 10,9 % álláskeresői járadékra. 2013-ban 0,5 %-a részesült álláskeresői segélyben, 11,1%-a álláskeresői járadékra volt jogosult.

2014. évben az álláskeresői segélyre jogosultak száma 0,2%, míg az álláskeresői járadékra jogosultak száma 16,4% ra növekedett.

2015. évre a segélyben részesülők száma 0,1%-ra csökkent, ám a járadékban részesülők száma 9,5%-ra csökkent.

2016. évben, álláskeresői segélyben 14% részesült, illetve a nyilvántartott álláskeresők 14%-a részesült álláskeresői járadékban.

A fentiekből megállapítható, hogy a rendszeres jövedelem nélkül élők hozzájutnak az adható támogatásokhoz.

3.4 Lakhatás, lakáshoz jutás, lakhatási szegregáció.

E fejezetben a lakhatáshoz kapcsolódó területet elemezzük. Az önkormányzat nem rendelkezik bérlakásokkal. A településen a lakhatási körülmények átlagosak.

Pörböly község lakásállománya a korábbi években már kialakult (beállt) lakásszámhoz (240) viszonyítva nem változott. A településünkön lévő 3 db üresen álló, rossz állapotú lakóházat az elmúlt évben az önkormányzat megvásárolta. Ezekből az épületekből kettő már lebontásra és eltakarításra került. Ezeket a telkeket a későbbiekben infrastrukturális pályázatokhoz kívánjuk felhasználni. Pörböly község önkormányzati tulajdonú bérlakásokkal nem rendelkezik.

Pörböly község az alap (víz, villany) közművekkel rendelkezik, az összes utca szilárd burkolattal ellátott, a burkolat állapota néhány helyen (4-5)repedezett és javítást (kátyúzást, felújítást) igényelne.

Szennyvíz vonatkozásában a hálózat ez ideig még nem került kiépítésre a településen. A település rendelkezik a szennyvízcsatorna tervdokumentációjával, és az elmúlt években több alkalommal pályázott Alsónyék községgel közösen annak a kiépítésére. Sajnos a pályázatok ez ideig nem nyertek, illetve keret hiányában elutasításra kerültek.

Földgáz vonatkozásában a településen elosztóhálózat nem került kiépítésre. A településnek nincs csatlakozási lehetősége. A legközelebbi csatlakozási pont Alsónyék községnél van, melynek jelentős távolsága elérhetetlenné teszi Pörböly község részére az önerőből történő csatlakozás kiépítését.

A külterületi lakott tanyák a lakcímnnyilvántartásban Pörbölyi tanyák címmel jelennek meg. A lakók korcsoport összetétele hat évestől - nyolcan nyolc éves korig tevődik össze. Óvodás gyermek két fő. Az infrastrukturális lehetőségek elérhetők. Vezetékes víz van, a „tanyák” fő út mellett helyezkednek el, kivéve egy tanyát. A lakók aktív dolgozók, és nyugdíjasok.

A fenti lakásállományból mintegy 5 db üres, ezek többsége eladó. A településen hamar elkelnek az eladó családi házak a település jó fekvése, a közlekedés és az intézmények jó hírneve miatt.

A lakásállomány mintegy 240 család elhelyezését biztosítja.


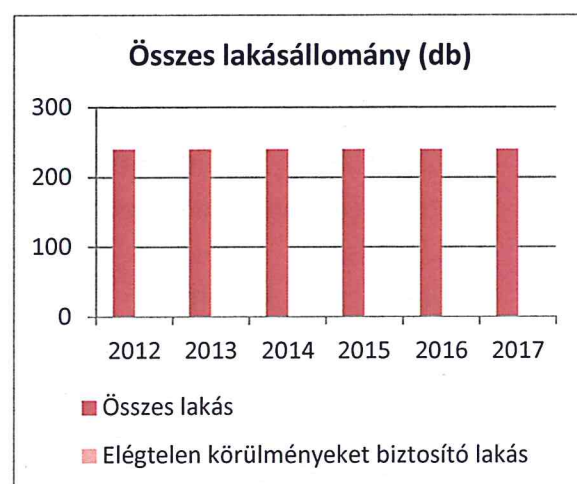
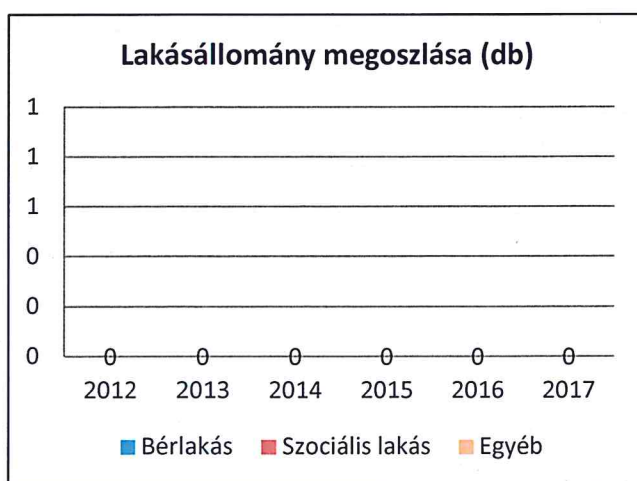
Alacsony komfortkörülmények között 1 család él.

Pörböly község Önkormányzata biztosítja a jogszabályban meghatározott, a szociálisan rászoruló háztartások részére, az általuk lakott lakás, vagy nem lakás céljára szolgáló helyiség fenntartásával kapcsolatos rendszeres kiadásaihoz, normatív lakásfenntartási támogatást. 2012.-2016 évben-átlagban 14 fő részesült normatív lakásfenntartási támogatásban. A támogatások nagy részét villanyáram költségeik enyhítésére kérték.

Pörböly Önkormányzata nem tud nyújtani lakhatást elősegítő támogatást, lakásépítési és felújítási kölcsönt. Pörböly településen szolgálati lakás nincs.

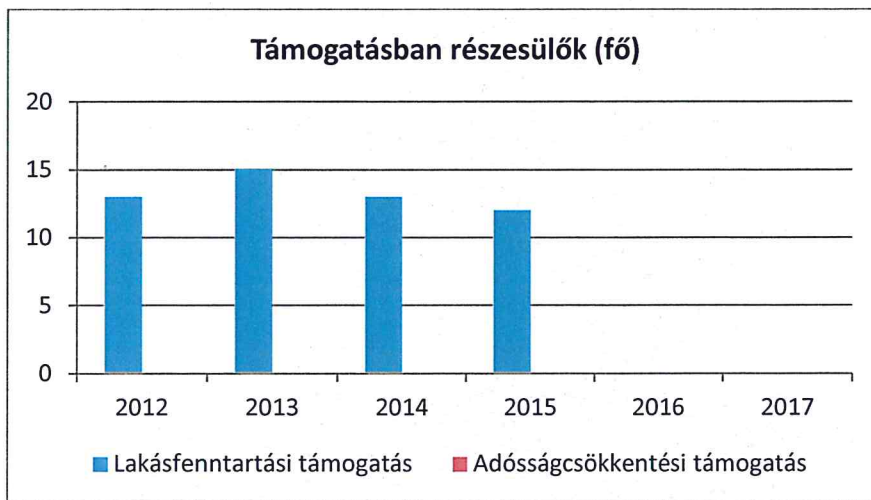
3.4.1. lakásállomány

Év	Lakásállomány (db) (TS 4201)	Ebből elégtelen lakhatási körülményeket biztosító lakások száma	Bérlakás állomány (db)
2012	240	0	0
2013	240	0	0
2014	240	0	0
2015	240	0	0
2016	240	0	0
2017	240	0	0



3.4.2. számú táblázat - Lakásfenntartási és adósságcsökkentési támogatásban részesülők száma

Év	Lakásfenntartási támogatásban részesített személyek száma (TS 6001)	Adósságcsökkentési támogatásban részesítettek száma (TS 6101)
2012	13	0
2013	15	0
2014	13	0
2015	12	0
2016	0	0
2017		



3.5 Telepek, szegregátumok helyzete

Pörböly községben telepek és szegregátumok nincsenek

3.6 Egészségügyi és szociális szolgáltatásokhoz való hozzáférés

Magyarország helyi önkormányzatairól szóló 2011. évi CLXXXIX. törvény 13.§ 4. pontja az önkormányzatok számára kötelezően ellátandó feladatként írja elő az egészségügyi alapellátásról való gondoskodást. Az egészségügyi alapellátásról szóló 2015. évi CXXIII. törvény 5.§-a értelmében a települési önkormányzat az egészségügyi alapellátás körében gondoskodik:

- Védőnői szolgálatról - A 0-16 éves korosztály ellátását látja el. A védőnő munkája során szinte napi kapcsolatban van a várandós anyákkal, gyermekeikkel.

Pörböly településen a háziorvosi feladatokat az EVANDI-MED Egészségügyi és Szolgáltató Kft. keretében Dr. Pató András körzeti orvos látja el. Az orvos munkáját egy asszisztens segíti. A Faluházban 2018-ban felújított orvosi rendelő és váróterem fogadja az orvosi ellátást igénylő lakosságot. Az egészségügyi ellátás igénybevételére minden nap van lehetősége Pörböly község lakosságának, de helyben csak a hét 3 napján tudjuk biztosítani az ellátást



Rendelési idő:

	Alsónyék	Pörböly	Bátaszék
Hétfő	08:00- 10:00	10:00- 12:00	-
Kedd	08:00- 10:00	-	13:00- 16:00
Szerda	08:00- 10:00	10:00- 12:00	-
Csütörtök	10:00- 12:00	-	08:00- 10:00
Péntek	08:00- 10:00	10:00- 12:00	-

(Forrás: www.porboly.hu)

A hét többi napján, Alsónyéken, valamint Bátaszéken lehet az orvosi ellátást igénybe venni. Az alapellátáshoz kapcsolódó ügyeleti ellátást Bátaszék Város Önkormányzatával társulásban látjuk el.

A házi segítségnyújtás, családsegítés, jelzőrendszeres házi segítségnyújtás feladatait a Bátaszék és Városkörnyéki Önkormányzatok Családsegítő és Gyermejkölési intézmény-fenntartó társulása által létrejött intézmény, a Gondozási Központ Bátaszék látja el. Az önkormányzat segítséget nyújt a szociálisan rászorulóknak részére saját otthonukban és lakókörnyezetükben önálló életvitelük fenntartásában, valamint egészségi állapotukból, mentális állapotukból vagy más okból származó problémáik megoldásában, melyet egy félállású gondozó lát el.

Pörbolyön ápolást, gondozást nyújtó intézmény, rehabilitációs intézmény, lakóotthon, átmeneti elhelyezést nyújtó intézmény, egyéb speciális szociális intézmény nincsen.

Egészségügyi szakellátás helyben (kórház, sürgősségi ellátás, emlő-szűrő állomás, méhnyak rákszűrő szakrendelés, fogyatékos személyek rehabilitációja) nem biztosított, ezeket az ellátásokat a megyeszékhelyen, Szekszárdon biztosítják a település lakosságának. A településen évente egy alkalommal egészségnapot szervezünk, melyen lehetőség van ingyenes vizsgálatokra (rákszűrés; cytológiai kenetvétel a méhnyakról, szájüreg és bőrdaganat szűrés). A Bácskaiak Egymásért Közhasznú Egyesület egészségvédő egyesülete szűrést végzett: vércukor, koleszterin, EKG, légzés kapacitás, vérnyomásmérésre volt lehetősége a lakosságának.

A településen folyamatos az egészségmegőrző szűrőprogram, melyet a védőnő végez, eredményeként a szülők a gyermek alkatára vonatkozó jellemzőkön túl – magasság, hízásra való hajlam stb. – tanácsot kapnak a helyes életmód kialakítására.

Az önkormányzat minden köznevelési intézményben, megszervezi a közétkeztetést, amely megfelel az érintett korosztály egészséges étrendjére vonatkozó elvárásoknak.

Az önkormányzati sporttevékenység magában foglalja a testnevelés és sportkultúra valamennyi formáját, a gyermekek és felnőttek test kulturális, rekreációs és szabadidős tevékenységétől, rendszeres testmozgásától, beleértve a testnevelés, testedzés és az egészségmegőrzés minden kapcsolódó területét.

A köznevelési intézményünknek sajnos nincs megfelelő tornaterme, a Művelődési Ház kultúrtermét használják a testnevelés órák megtartására.

Önkormányzatunknak egy szabadtéri sportpályája van, melyet az általános iskolások a testnevelési óráikhoz vesznek igénybe, de a lakosság is bármikor sportolásra igénybe veheti. Az óvodásokat Bozsik focitorna edzésekre viszik a szülők, melyet Szekszárdon tartanak. A Sárközi Lakodalom programjai közé tartozik a „Sárköz Focikupa” felnőtt, illetve ifjúsági labdarugó mérkőzés, melynek Pörboly a házigazdája.

3.7 Közösségi viszonyok, helyi közélet bemutatása.

a) közösségi élet szinterei, fórumai.

Pörböly község rendezvényeit az óvoda, iskola, a civil szervezetek és az önkormányzat szervezi. Sokrétű értelmes, szabadidős tevékenységek lehetőségét nyújtja, a Művelődési Ház és Könyvtár a Civil szervezetek együttműködésével. Központi szerepet tölt be az óvoda és az általános iskola a településen az ünnepek szervezésében és lebonyolításában is (Márton nap, Farsang, Március 15-e, Anyák napja, Karácsony).

Óvoda rendezvényei:

2017. február: Farsangi bál

2017: Április: Húsvét

2017. május: Anyák napi ünnepély (iskolával közösen) 2017. május: Triatlon verseny

Bátaszéken; Kirándulás

2017. június: Ballagási ünnepély nagycsoportosoknak.

2017: szeptember: Kirándulás a Gemenci erdőbe

2017: Október: Bozsik fesztiválon való részvétel

2017. november 11. : Márton napi lampionos felvonulás. (iskolával), Szekszárd Megyei Múzeumlátogatás

2017. december 6.: Téliapó a Gemencben; Szekszárd Megyei Múzeum Kutya terápia foglalkozás

2017. december 23: Karácsonyi műsor (falunak, iskolával, néptáncosokkal közösen)

Évközben tervezett kirándulások:

Tavasszal és ősszel lovas kocsis kirándulás a Gemencben. Ősszel kirándulás Szekszárdra, úti cél a játszótérek.

Tavasszal kirándulás Bátaszékre játszótér.

Évközben, amikor tehetjük a Gemenci vadspark.

Iskola rendezvényei:

2017. február 18.: Farsangi bál

2017. március 23.: Gyümölcs nap

2017. április 4.: Nyuszi sportnap

2017. május 4.: Anyák napi ünnepély (óvodával közösen) 2017. május 7.-11.: Egészség témahét

2017. május 7-31.: Légy a környezet őre program

2017. május 31.: Kirándulás

2017. november 11.: Márton napi lampionos felvonulás (óvodával)

2017. december. Német nemzetiségi nap

2017. december 23. Karácsonyi műsor (óvodával, néptáncosokkal közösen)

Évközben tervezett kirándulások:

Tavasszal és ősszel Gemenci vadaspark.

Színházlátogatás

Egy-egy alkalommal Város látogatás Szekszárdra és Bajára

Önkormányzat 2017. évi rendezvényei:

2017.08.: Falunap

Civil szervezetek rendezvényei:

2017. Június 24. Lovasnap

2017: Szeptember 35 éves jubileumi rendezvény: Szüreti felvonulás; kulturális est;
5 éves ökumenikus templom ünnepe

2017: december: Mikulás nap

2017: december: Karácsonyi műsor

b) közösségi együttélés jellemzői (pl. etnikai konfliktusok és kezelésük)

Etnikai konfliktusok nem fordulnak elő a településen. A közbiztonság növelése érdekében (tekintettel a nagy átmenő forgalomra) térfigyelő kamera rendszer bővítését tervezzük.

A Szekszárdi Rendőrkapitányság 2011. évi beszámolójából kitűnik, hogy a regisztrált bűncselekmények száma ugyan 30%-kal csökkent az előző évhez képest, ám a cselekmények fele vagyoni elleni. Az idős, egyedül élő fogyatékos emberek könnyű célpontjai a bűnözőknek, ezért is fontos az önkormányzatnak a pályázatok rendszeres nyomon követése, és a térfigyelő kamerarendszer bővítésére kiírt pályázatok beadása.

3.8 A roma nemzetiségi önkormányzat célcsoportokkal kapcsolatos esélyegyenlőségi tevékenysége, partnersége a települési önkormányzattal

Pörböly településen roma nemzetiségi önkormányzat nincs.

3.9 Következtetések: problémák beazonosítása, fejlesztési lehetőségek meghatározása.

A mélyszegénységben élők és a romák helyzete, esélyegyenlősége vizsgálata során településünkön	
beazonosított problémák	fejlesztési lehetőségek
Egészségügyi problémák fokozott jelenléte , életmód hiánya	Felvilágosító előadások, életmód tanácsadás

4. A gyermekek helyzete, esélyegyenlősége, gyermekszegénység

Magyar Országgyűlés 1991. évi LXIV. törvényében kihirdette a Gyermekek Jogairól szóló ENSZ Egyezményt, majd elfogadta a 47/2007. (V. 31.) sz. határozatával a „Legyen Jobb a Gyermekeknek 2007-2032” Nemzeti Stratégiát. A dokumentum fő célja volt, hogy csökkentse a gyermekek és családjaik nélkülözését, javítsa a gyermekek fejlődési esélyeit. Ez minden gyermekre kiterjed, de azokra a gyermekekre kell hangsúlyt helyezni, akiknek érdekei a legjobban sérülnek.

Már születésünk s talán fogantatásunk pillanatától esélyegyenlőtlenség állhat fenn, hiszen nem mindegy, hogy milyen családba születünk, hazánk keleti vagy nyugati térségében, tanyán, kis vagy nagy településen, kis városban, avagy nagyvárosban. Az esélyegyenlőségre ebben a helyzetben is törekedni kell, tehát a cél az, hogy mindenki egyenlő eséllyel jusson az ellátásokhoz, rendelkezzen a kellő információval, tisztában legyen vele, hol érdeklődhet, tudja, milyen ellátások illetik meg, van-e választási lehetősége. Az ellátásokat hol igényelheti és az igénylésnek mi a módja! Az utóbbi években született szociális vonatkozású jogszabályokban megvalósult a jogalkotó azon törekvése, hogy az irányelveknek megfelelő, az egyenlő esélyeket biztosító jogszabályok szülessenek.

A gyermekek helyzetének általános jellemzői (pl. gyermekek száma, aránya, életkori megoszlása, demográfiai trendek stb.)

A helyi ellátórendszer különféle támogatásokkal és szolgáltatásokkal segíti a családot a gyermek nevelésében, megfelelő támogatások, és szolgáltatások nyújtásával védelmet biztosít. A helyi rendszer további jellemzője, hogy a veszélyeztetettség megelőzését szolgálja.

A megelőző tevékenység a köznevelési, egészségügyi, szociális, közművelődési és sport intézményhálózaton keresztül (esetenként civil szervezetek bekapcsolódásával) valósul meg, és az egyes ágazatok együttműködésén alapul.

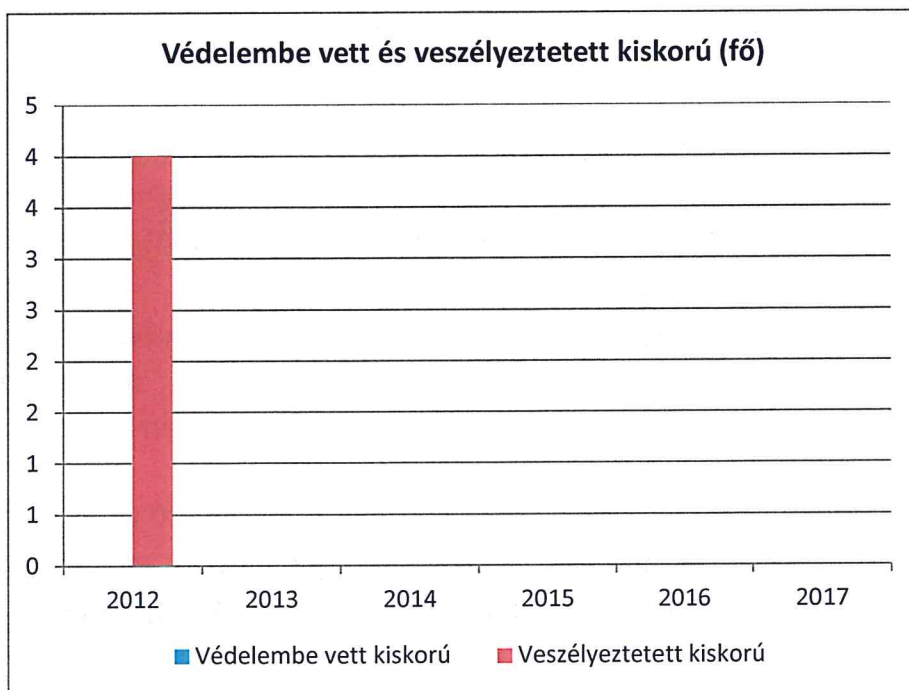
A településen a 18 év alatti gyermekek száma folyamatosan csökken. 2016. évben a lakosság számának 35 %-a. A védelembe vett 18 év alatti gyermekek nincsenek a településen. A veszélyeztetett kiskorú gyermekek és a családjuk segítségét is a családgondozó látja el. Az óvoda és iskola nevelői, védőnő, jegyző, körzeti megbízott folyamatos kapcsolatban állnak egymással és a családgondozóval, melynek következtében időben kiszűrhető a veszélyeztetett gyermekek.

A védőnői feladatok ellátásra Bátaszék Város Önkormányzatával - a Bátaszék és Városkörnyéki Önkormányzatok Családsegítő és Gyermejkölési intézmény-fenntartó társulása által létrejött intézmény, a Gondozási Központ Bátaszék látja el.

4.1.1. számú táblázat - Védelembe vett és veszélyeztetett kiskorú gyermekek száma

Év	Védelembe vett kiskorú gyermekek száma december 31-én (TS 3001)	Veszélyeztetett kiskorú gyermekek száma december 31-én (TS 3101)
2012	0	4
2013	0	0
2014	0	0
2015	0	0
2016	0	0
2017	0	0

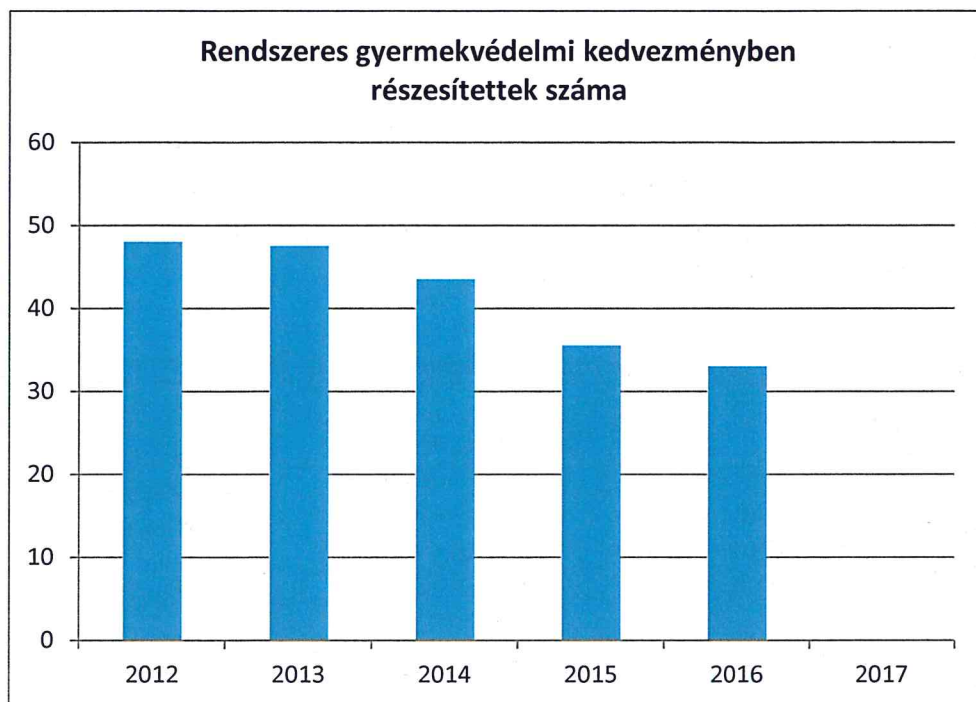
Forrás: TeIR, KSH Tstar



4.1.2. számú táblázat - Rendszeres gyermekvédelmi kedvezményben részesítettek évi átlagos száma

Év	Rendszeres gyermekvédelmi kedvezményben részesítettek évi átlagos száma (TS 5801)
2012	48
2013	47,5
2014	43,5
2015	35,5
2016	33
2017	

Forrás: TeIR, KSH Tstar, Önkormányzati adatok



4.3.3. számú táblázat - Bölcsődék és bölcsődébe beíratott gyermekek száma

Év	Önkormányzati bölcsődék száma (TS 4801)	Bölcsődébe beírt gyermekek száma (TS 4701)	Szociális szempontból felvett gyerekek száma (munkanélküli szülő, veszélyeztetett gyermek, nappali tagozaton tanuló szülő)	Nem önkormányzati bölcsődék száma (munkahelyi, magán stb.)
2012	0	0	0	0
2013	0	0	0	0
2014	0	0	0	0
2015	0	0	0	0
2016	0	0	0	0
2017	0	0	0	0

Forrás: TeIR, KSH Tstar, Önkormányzati adatgyűjtés

A gyermekek napközbeni ellátását a gyermekek védelméről és a gyámügyi igazgatásról szóló 1997. évi XXXI. Törvény (továbbiakban Gyvt.)

szabályozza.


Pörbolyön a 4.3.3 számú táblázat nullát mutat. A családban nevelkedő 3 éven aluli gyermekek napközbeni ellátását, gondozását, nevelését biztosító intézménye az településnek nincsen.

A kismamák, ha munkába szeretnének állni, akkor a társulásban- Bátaszéki Mikrotérségi Óvoda Bölcsőde és konyha Bátaszéki Bölcsőde (Bátaszék Perczel u.1. Bölcsőde szakmai vezetője: Pető Anita) bölcsődéjébe tudják igénybe venni a gyermekek napközbeni ellátását, gondozását, nevelését.

4.3.4. számú táblázat - Bölcsődében és családi napköziben engedélyezett férőhelyek száma

Év	Működő (összes) bölcsődei férőhelyek száma	Működő, önkormányzati bölcsődei férőhelyek száma	Egyéb, nem önkormányzati bölcsődei (munkahelyi, magán stb.) férőhelyek száma	Családi napköziben engedélyezett férőhelyek száma (december 31-én) (TS 4901)
2012	0	0	0	0
2013	0	0	0	0
2014	0	0	0	0
2015	0	0	0	0
2016	0	0	0	0
2017	0	0	0	0

Forrás: TeIR, KSH Tstar, Intézményi



A 4.3.4. számú táblázat nullát mutat Pörböly településen családi napközi nincsen.

Óvodánk



Pörböly község Önkormányzata 2007. augusztus 31-ig működtette a-részben önálló intézményként – a napközi otthonos óvodáját.

2007. szeptember 1-től – 2009. június 30-ig a Várdomb-Alsónána Óvoda és Általános Iskola tagintézményeként működött.

2009. július 1-től a Pörbölyi Óvoda a Bátaszék-Alsónyék- Pörböly önkormányzatainak Mikrotérségi Integrált Oktatási Intézményfenntartó Társulással közösen alapított és fenntartott intézménye a Bátaszék- Alsónyék-Pörböly Mikrotérségi Bölcsőde, Óvoda, Általános Iskola, Alapfokú Művészetoktatási Intézmény, Gimnázium és Pedagógiai Szakszolgálatnak tagintézményeként látja el az óvodai nevelési feladatát.

2011.február25-énadtákátfelújítottóvodánkat. Az építkezéssorán sorkerült az épület tetőfelújítására, hőszigetelésére, burkolatok felújítására, a főzőkonyha rekonstrukciójára, teljes körű akadálymentesítésre, fűtése korszerűsítésre. A gyermekek új öltöző, mosdó, elkülönítő szoba mellett egy új egyéni fejlesztő termet vehettek birtokukba, így lehetőségünk nyílik, hogy minden kisgyermek „alapozó” mozgásfejlesztő tornában részesüljön, mely olvasás-írás zavar kialakulásának megelőzésére szolgál.

A projekt megvalósításának feltételeként az elmúlt évben részt vettünk a TÁMOP-

3.1.4/2 pályázatban, melynek során intézményünk 1.000.000 Ft értékben kapott eszközöket, a pedagógusok pedig 11 képzésen vehettek részt. A képzéseken korszerű módszertani eljárásokkal ismerkedhettünk meg, mely lehető teszi a gyermekek képességeinek egyénre szabott fejlesztését. A gyermekek tevékenységeit a kísérletekre és a folyamatos tevékenykedtetésre építjük. Intézményünk hosszú távú céljai között szerepel a Zöld Óvoda cím elnyerése. Óvodánk helyiségeinek berendezése segíti a környezetbarát szemléletmód, valamint az egészséges életmód megalapozását.

Nagy figyelmet fordítottak a természetes anyagok felhasználására, csoport szobáknak egyéni hangulata van sok-sok növényvel, természet sarokkal.

Szoros együttműködést alakítottak ki a gemenci ÖKO centrummal és a helyi általános iskolával, úgy gondolják, hogy együtt megalapozhatják a gyerekek környezettudatos magatartását.

2016.-ban elnyerték a Zöld Óvoda címet, melyre 2018/2019.-es tanévben ismét pályáznak. Ennek megszerzése után nyílik lehetőség az örökös Zöld Óvoda cím elnyerésére.

2017-től megváltozott az intézmény címe, mely Bátaszéki Mikrotérségi Óvoda Bölcsőde és Konyha néven szerepel.

Milyen gyermekeket akarunk nevelni? E kérdésre Szent-Györgyi Albert szavaival adjuk meg a választ:

„ Milyen embert is akarunk formálni?

A válasz egyszerű: egészséges testű, akaraterős, jó ítéletű, értelmes, tette kész szép célokért hevülő és áldozó embereket, akik meg tudják érteni és élni a szépet és nagyot minden téren, akik az életüket ki tudják tölteni tartalommal, akik megértik a dolgok összefüggéseit, akik átérzik azt, hogy emberi közösségben élnek, amely csak a kölcsönösségen, méltányosságon, és jóakaraton épülhet.”

2011. február 25-én adták át felújított óvodánkat. Az építkezés során sor került az épület tetőfelújítására, hőszigetelésére, burkolatok felújítására, a főzőkonyha rekonstrukciójára, teljes körű akadálymentesítésre, fűtéskorszerűsítésre. A gyermekek új öltöző, mosdó, elkülönítő szoba mellett egy új egyéni fejlesztő terem vehettek birtokukba, így lehetőségünk nyílik, hogy minden kisgyermek „alapozó” mozgásfejlesztő tornában részesüljön, mely olvasás-írászavar kialakulásának megelőzésére szolgál.

A projekt megvalósulásának feltételeként az elmúlt évben részt vettünk a TÁMOP-3.1.4/2 pályázatban, melynek során intézményünk 1.000.000,- Ft értékben kapott eszközöket, a pedagógusok, pedig 11 képzésen vehettek részt. A képzéseken korszerű módszertani eljárásokkal ismerkedhettek meg, mely lehetővé teszi a gyermekek képességeinek egyénre szabott fejlesztését. A gyermekek

tevékenységeit a kísérletekre és a folyamatos tevékenykedtetésre építjük.
Intézményünk erőssége:

- környezete: Gemenc projektjeink helyszíne
- gyógypedagógiai ellátás, alapozó fejlesztő torna- minden óvodás számára
- logopédia
- 5 éves kortól heti rendszerességgel vízhez szoktatás a Bátaszéki tanuszodában
- folyamatos étkezés (reggel, ha nem éhes a gyermek nem kell leülnie, reggelizni, egy asztalnál 8 – 9,30-ig bármikor reggelizhet, délután 13,30- folyamatosan kelhet, uzsonnázik, amíg a kicsik pihennek kézműves tevékenységeket, választhat
- óvoda-iskola átmenet: az általános iskolával közös rendezvények, pl. futóverseny, ÖKO nap, Márton napi felvonulás, télapó, karácsony, anyák napja, Bajai tanítóképző főiskola növendékeinek bemutató foglalkozás az óvoda-iskola átmenetéről, év végi közös kirándulás
- óvodapedagógusok szakmai felkészültsége:
óvodapedagógiai, gyógypedagógiai, alapozó fejlesztő pedagógiai, ECDL vizsga, kompetencia alapú neveléshez kapcsolódó képzések.

Óvodánk egy vegyes csoporttal működik.

A környező városokból Bajoról, Bátaszékről és Alsónyék településről is járnak hozzánk gyermekek.

A gyermekekkel 2 óvodapedagógus és egy dajka foglalkozik. Az intézmény személyi ellátottsága teljes.

Az óvoda nyitvatartási ideje: 7 órától – 16³⁰ óráig

Nyári óvoda-bezárás időtartama 4 hét

Férőhelyek száma: 25 fő, a beíratott gyermekek száma 19-25 fő között változik. Az óvoda kihasználtsága teljes.

A beíratott óvodások közül 36% minősül hátrányos helyzetűnek, halmozottan hátrányos helyzetű gyermek nincs. Ez a szám is azt tükrözi, hogy sok családban van alacsony iskolai végzettségű szülő.

4.4.2. számú táblázat - Óvodai nevelés adatai

Év	3-6 éves korú gyermekek száma	Óvodai gyermekcsoportok száma - gyógypedagógiai neveléssel együtt (TS 2401)	Óvodai férőhelyek száma (gyógypedagógiai neveléssel együtt) (TS 2801)	Óvodai feladatellátási helyek száma (gyógypedagógiai neveléssel együtt) (TS 2701)	Óvodába beírt gyermekek száma (gyógypedagógiai neveléssel együtt) (TS 2601)	Óvodai gyógypedagógiai gyermekcsoportok száma (TS 2501)
2012	26	1	25	1	25	0
2013	23	1	25	1	19	0
2014	18	1	25	1	21	0
2015	20	1	25	1	17	0
2016	17	1	25	1	18	0
2017	17	1	25	1	19	0

Forrás: TeIR, KSH Tstar, Önkormányzati adatgyűjtés

Pörböly településen rendszeres gyermekvédelmi kedvezményben 2008. évben 27 fő részesült, ebből 3 fő tartósan beteg gyermek után, a kedvezményben részesítettek száma 2009.,2010.,2011. években nagymértékben nőtt, és 2012. évben 48 fő részesült támogatásban, ebből 7 fő tartósan beteg gyermek.

Rendszeres gyermekvédelmi kedvezmény 23 család, 40 gyermeke részére került megállapításra. A rendszeres gyermekvédelmi kedvezményben részesülők a jogszabályi rendelkezések alapján 412.e Ft összegű Erzsébet utalvány formájában történő kifizetés történt. (éves szinten két ízben 5.800 forint / gyermek/alkalom).

2015. december 31. gyermekvédelmi ellátásban részesülő gyermekek 1 főre eső jövedelmi megoszlása:

A családban az 1 főre eső jövedelme az

- öregségi nyugdíj legkisebb összegének felét nem éri el (14.249,-ft-ig) : 1 gyermek
- öregségi nyugdíj felét meghaladja, de az öregségi nyugdíj összegét nem éri el (14.250-28.499 forint) 11 gyermek
- öregségi nyugdíj összegét eléri ill. meghaladja: 27 gyermek

A 2015. év folyamán 4 család gyermekvédelmi kedvezmény kérelme került elutasításra, (11 gyermeket érint) mind a 4 család a törvény által előírt jövedelmi viszonyoknak nem felelt meg.

Forrás:(Őcsényi Közös Önkormányzati Hivatal Pörbölyi Kirendeltségének beszámolója a 2015. évi gyermekjóléti és gyermekvédelmi feladatok ellátásáról)
Óvodáztatási támogatásban egy gyermek sem részesült 2015 év folyamán

Pörböly településen kiegészítő gyermekvédelmi támogatásban és rendkívüli gyermekvédelmi támogatásban nem részesülnek.

4.1.3. számú táblázat – Kedvezményes óvodai - iskolai juttatásokban részesülők száma

Év	Ingyenes étkezésben résztvevők száma óvoda	Ingyenes étkezésben résztvevők száma iskola 1-8. évfolyam	50 százalékos mértékű kedvezményes étkezésre jogosultak száma 1-13. évfolyam	Ingyenes tankönyvellátásban részesülők száma	Óvodáztatási támogatásban részesülők száma	Nyári étkeztetésben részesülők száma
2012	10	13	5	19	1	0
2013	6	14	7		0	0
2014	6	16	8	27	0	0
2015	14	13	8		0	0
2016	17	9	12			0
2017	17	3	10			0

Forrás: TeIR, KSH Tstar, Önkormányzati adat

Iskolánk

A Pörbölyi Általános Iskola Pörböly község központi részén helyezkedik el.

Az épület iskolai része a 80-as évek elején társadalmi munkában épült. Eredetileg filmszínháznak tervezték, ám ebben a funkciójában nem készült el és nem is üzemelt soha.

A tragikus 1993-as autóbusz-vonat baleset után, melyben tizenegy kisdíák életét vesztette, újra felmerült az egykor bekörzetesített Pörbölyi iskola visszaállítása.

Akkor az ország összefogásának köszönhetően elkezdődhetett a meglévő épület iskolává alakítása, mely egy év múlva már fogadta is első diákjait.

Iskolánkat alapítása óta több fenntartó működtette.

Kezdetben a Pörbölyi önkormányzat Óvoda és Általános Iskolája, majd az intézmények szétválásával Általános Iskola, később a Várdomb-Alsónána Óvoda és Általános Iskola Tagintézményeként, majd 2009-től a Bátaszék-Alsónyék- Pörböly Mikrotérségi Oktatási Központ Kanizsai Dorottya Általános Iskola Pörbölyi Tagintézményeként működünk.

A fenntartóváltások ellenére ugyanazon pedagógusok gondoskodnak a tanulók gyermekközpontú neveléséről-oktatásáról mindig is felvállalva a hátrányos helyzetű, vagy különleges gondozást igénylő tanulók nevelését-oktatását.

Ugyanez az épület ad otthont az óta is a postának, az orvosi rendelőnek, a faluháznak, könyvtárnak.

A kétszintes iskolarészben, kezdetben mindössze hat fővel indult el a tanév, az 1-2. osztályban. Senki nem sejtette, hogy az iskola népszerűsége oly mértékben növekszik majd, hogy egyszerre 36-an is koptatják majd a padokat. A diákok létszáma az évek során mindvégig meghaladta a 20-at, ám a bűvös 30-at nem érte el egészen 2003-ig, amikor óriási ugrás következett be a gyermeklétszámban 28-ról 36-ra emelkedett a tanulók száma. Ez mintegy 30 %-os növekedést jelentett iskolánk életében.

Felmerül a kérdés az emberekben Pörbolyön ennyivel több gyermek született, ilyen demográfiai növekedés tapasztalható a településen? Nem, sajnos nem, itt is egyre kevesebb gyermek születik. Miért növekszik mégis iskolánk tanulólétszáma? Mert az itt élők hisznek az iskola falai között becsületesen dolgozó pedagógusok munkájában, elégedettek gyermekeik fejlődésével, s jó szívvel ajánlják a környékbeli ismerőseiknek.

Felső tagozatos képzésüket (5-8 osztály) választásuk szerint a környező városokban, községekben végezhetik el végzős 4. osztályos diákjaink.

A mai létszámainkhoz mérten osztálytermeink barátságosak, de már kicsik lettek. A néhány éve még tetszetős épület mára sürgős felújítást igényelne. Mind külseje, tetőszerkezete, nyílászárói, fűtésrendszere, világítása felújításra szorul, valamint az épület akadálymentesítése sem megoldott.

Mindezek ellenére az iskolánkban az elmúlt évek során, az iskolai közösség összefogásával sikerült olyan belső környezetet létrehozni, melybe szívesen érkeznek, és otthonosan érzik magukat egész nap a gyerekek. Ez a barátságos meleg hangulatú környezet jelentős hatást gyakorol a gyerekek személyiségének formálódására.

Udvarunk alkalmas a közös játékokra, meghitt beszélgetésekre, jó idő esetén a szabadban tartott tanítási órákra. Felszereltsége udvari játékkal azonban nem felel meg gyermekeink életkori sajátosságainak. Mindaz, amit azonban az iskolában, kívül, vagy belül sikerült kialakítani sok-sok közös munkával mindannyinkat mélyen arra kötelez, hogy azt a lehető legjobban megóvjuk, megbecsüljük.

Tantestületünk hitvallása szerint a környezettudatos, az egyenlő bánásmódot igénylő szokásrend kialakítása nem kampányszerű akciókban rejlik, hanem a mindennapi tevékenységünkben, és mindennapi gyakoroltatásában.

Arra törekszünk, hogy a hagyományos módszerek háttérbe szorításával a környezeti, egészségnevelési, esélyegyenlőségi nevelés szempontjából sokkal hatékonyabb élményalapú, tevékenykedtető, szenzitív interaktív módszereket alkalmazzuk.

A sajátos nevelési igényű tanulók esetében a rehabilitációs foglalkozásokat mindenkor biztosítottuk.

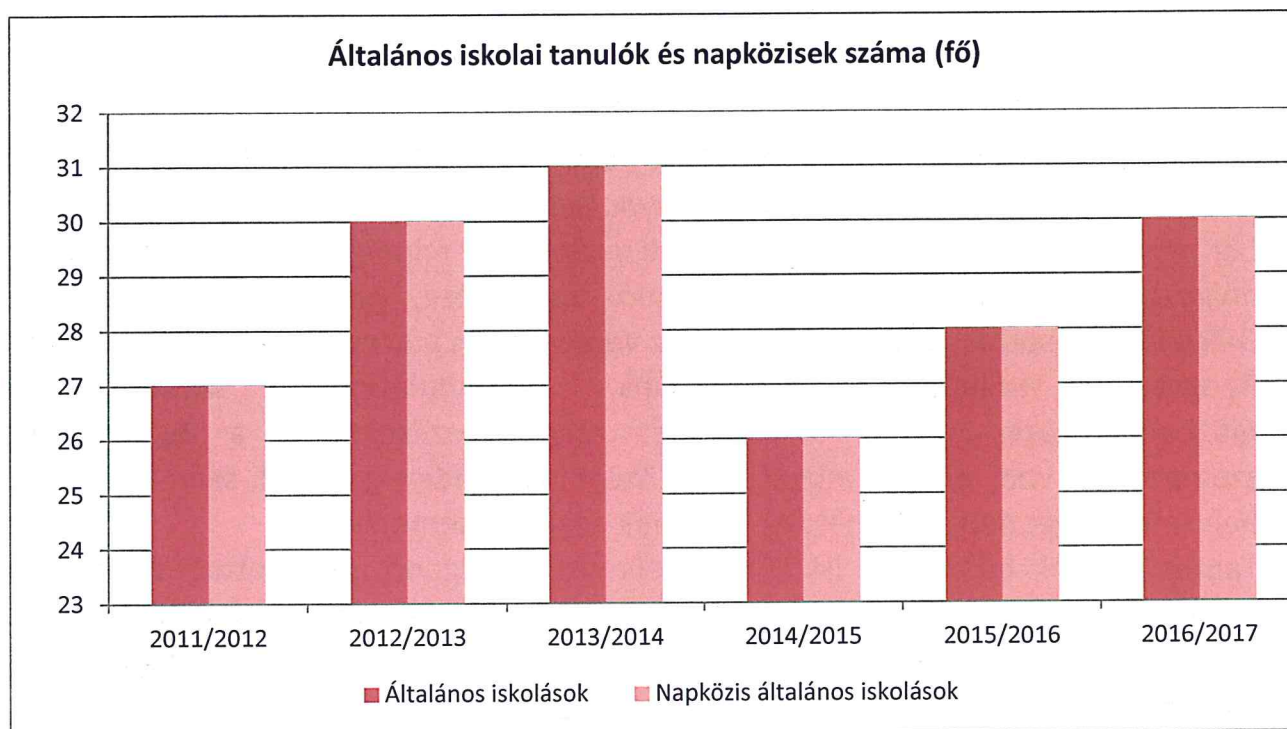
Ezen foglalkozásoknak köszönhetően a két részben összevont osztályban tanuló, nagyszámú hátrányos és sajátos nevelési igényű tanuló körében jellemzően bukásmentesek a tanévek.

Mindig nagy energiákat fektetett a tantestület pályázatok elnyerésébe, a korszerű feltételek megteremtéséért. Az elhivatott munkán túl ezek tették lehetővé, hogy TÁMOP 3.1.4 pályázatunk megvalósításával magasan képzett pedagógusok valamint a TIOP 2007 és TIOP 2010 pályázat elnyerésével, korszerű feltételekkel, interaktív táblákkal és tanulói laptopok használatával XXI. századi körülményeket teremtettük az intézménybe járó hátrányos helyzetű tanulók esélyegyenlőségéért. Bár kimutatható óraszámmal nem tudjuk igazolni, de mindig fontos szempont az itt dolgozó tanítóknak a tehetséges tanulók fejlesztése, versenyekre felkészítése. Diákjaink elsősorban mesemondó és rajz versenyeken szerepeltek jelentős sikerrel. Rengeteg szabadidős programunk, kirándulásaink, színház- és múzeumlátogatásaink, az úszásoktatás megszervezésekor is a legfontosabb szempont az volt, hogy támogatók segítségével minden gyermek számára anyagi helyzettől függetlenül elérhetőek legyenek ezek az események. Tantestületünk büszke az iskolánkat jellemző befogadó, szeretetteljes légkörre, mely lehetővé teszi, hogy minden kisdiák örömmel, hátrányos megkülönböztetés nélkül juthasson előbbre tanulmányaiban, hogy biztos alapokkal állhasson helyt következő iskolájában. A pörbolyi általános iskolába csak alsó tagozatos általános iskolai oktatás van. Az oktatás 2 csoportban valósul meg (1-3. oszt. és 2-4. oszt.), normál általános iskolai tanterv szerint.

4.4.7. számú táblázat - Általános iskolában tanulók száma, általános iskolai napközis tanulók száma

Tanév	Általános iskola 1-4. évfolyamon tanulók száma (gyógypedagógiai oktatással együtt) (TS 1801)	Általános iskola 5-8. évfolyamon tanulók száma (gyógypedagógiai oktatással együtt) (TS 1901)	Általános iskolások száma	Napközis általános iskolai tanulók száma a nappali oktatásban (iskolaotthonos tanulókkal együtt) (TS 1701)	
	fő	fő	fő	fő	%
2011/2012	27	0	27	27	100,0%
2012/2013	30	0	30	30	100,0%
2013/2014	31	0	31	31	100,0%
2014/2015	26	0	26	26	100,0%
2015/2016	28	0	28	28	100,0%
2016/2017	30	0	30	30	100,0%

(Forrás: TeIR, KSH Tstar)

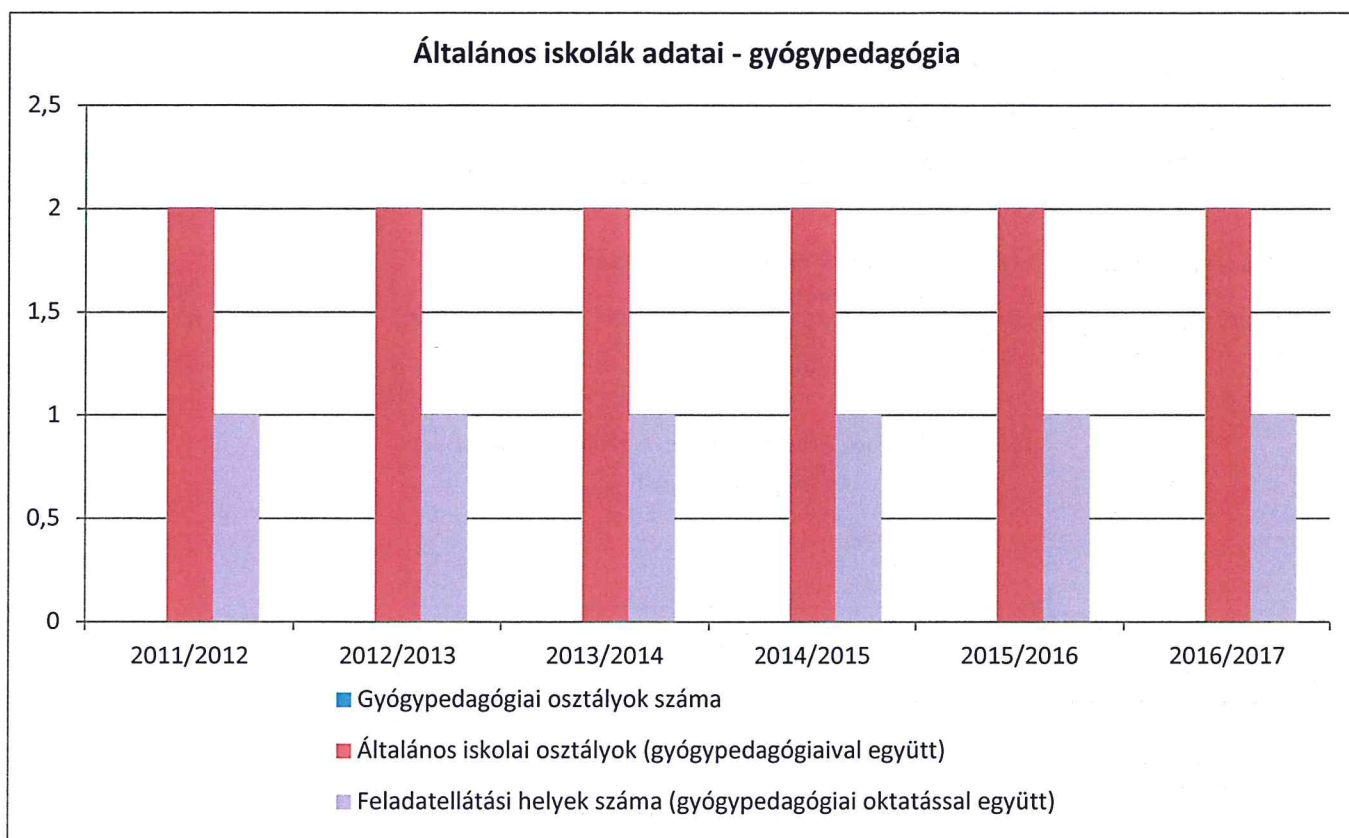


A fenti táblázatból megállapítható, hogy mindhárom tanítási évben a tanulók 100%-a igénybe veszi a napközi otthonos foglalkozást.

4.4.8. számú táblázat - Általános iskolák adatai: osztályok, gyógypedagógiai osztályok, feladatellátási helyek

	Az általános iskolai osztályok száma a gyógypedagógiai oktatásban (a nappali oktatásban) (TS 2101)	Az általános iskolai osztályok száma (a gyógypedagógiai oktatással együtt) (TS 2201)	Általános iskolai feladat-ellátási helyek száma (gyógypedagógiai oktatással együtt) (TS 2001)
	1-8 évfolyamon összesen	1-8 évfolyamon összesen	db
2011/2012	0	2	1
2012/2013	0	2	1
2013/2014	0	2	1
2014/2015	0	2	1
2015/2016	0	2	1
2016/2017	0	2	1

Forrás: TeIR, KSH Tstar



A Pörbolyön általános iskola 5-8 évfolyam nincs, a 4. osztályos végzős tanulók a környező városokban, községekben végezhetik el a felső évfolyamot.

2014. évben az 8 fő 4. osztályos végzős diákjaink közül 2 fő Baján és 6 fő Bátaszéken folytatta az 5-8 osztályos tanulmányait.

2015. évben a 7 fő végzős tanulóból 4 fő Baján és 3 fő Bátaszéken folytatta a felső tagozatos általános iskolai tanulmányaikat.

2016. évben 3 fő végzős diákunk közül 1 fő a Bátaszéki általános iskolát választotta, 1 tanuló a Bajai és 1 tanuló a Várdombi iskolát választotta az 5-8. osztály elvégzésére.

2017. évben a 8 főből 1 fő Baján, 6 fő Bátaszéken folytatta az általános iskola 5-8. évfolyamát.

/Forrás: Iskolai adatok/

Településünk kulturális életére nagy befolyással van az óvoda és iskola, hiszen ezen a kis településen a rendezvények zöme az ő szervezésükben zajlik.

Az iskolának és óvodának gyermekei/tanulói révén a helyi társadalomból a szülőkkel és a nagyszülőkkel van szorosabb kapcsolata., együttműködés jellemzi.

Az iskolának, óvodának kapcsolata a civil szervezetekkel jó, kooperatív.

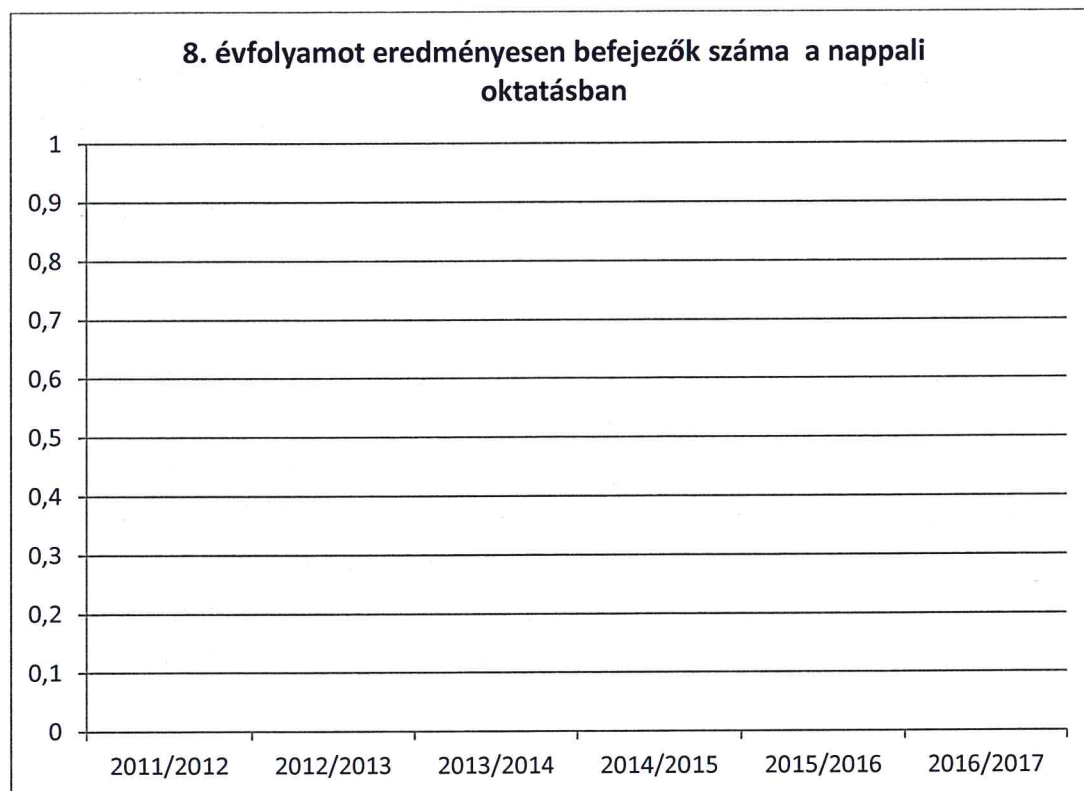
Az együttműködést jól tükrözi, hogy a 2012-2018 évben karácsonyi műsort az iskola, óvoda és Pörbolyi Civil szervezetek közösen szervezték meg és adták elő a falu lakosságának.

Az elmúlt 5 évben a továbbtanulókról nincs adatunk, mivel a településen csak 1-4. osztály van. Az általános iskola 4. évfolyamának elvégzése után a tanulók zöme Baján, kisebb része Bátaszéken illetve a Várdombon végzi el az 5-8. osztályt.

4.4.12. számú táblázat - A 8. évfolyamot eredményesen befejezettek a nappali oktatásban

	A 8. évfolyamot eredményesen befejezte a nappali oktatásban (TS 2301)
	Fő
2011/2012	0
2012/2013	0
2013/2014	0
2014/2015	0
2015/2016	0
2016/2017	0

Forrás: TeIR, KSH Tstar Forrás: Önkormányzati és intézményfenntartói, tankerületi adatok



A fenti táblázatból kitűnik, hogy Pörböly önkormányzatának nincsen adatok arra nézve, hogy hányan fejezték be eredményesen a 8. évfolyamot, mivel a településen csak 1-4. osztály van, így a lemorzsolódási arány sem ismert.

A település óvodájában és az 1-4. osztályos általános iskolában csak magyar állampolgársággal rendelkező gyermek tanul.

4.2 Szegregált, telepszerű lakókörnyezetben élő gyermekek helyzete, esélyegyenlősége

Szegregált, telepszerű lakókörnyezetben élő gyerekek léte a településen nem jellemző, így vizsgálatuk nem releváns.

A hátrányos, illetve halmozottan hátrányos helyzetű, valamint fogyatékkal élő gyermekek szolgáltatásokhoz való hozzáférése

4.3.1. Védőnői ellátás jellemzői (pl. a védőnő által ellátott települések száma, egy védőnőre jutott ellátott, betöltetlen státuszok).

4.3.1. számú táblázat – Védőnői álláshelyek száma

Év	Betöltött védőnői álláshelyek száma (TS 3201)	Egy védőnőre jutó gyermekek száma
2012	0	
2013	0	
2014	0	
2015	0	
2016	0	
2017		

Forrás: TeIR, KSH Tstar, önkormányzati adatgyűjtés

A 4.3.1. számú táblázat Pörböly település vonatkozásában nullát mutat.

A védőnői feladatok ellátását Bátaszék város Önkormányzatával közösen társulásban látjuk el. Az alapellátási feladatot Bátaszék város önkormányzata által főállásban foglalkoztatott, a jogszabályban előírt iskolai végzettséggel rendelkező védőnők útján, a területi védőnői ellátásról szóló 49/2004. (V.21.) ESZCSM rendelet, valamint az iskola-egészségügyi ellátásról szóló 26/1997. (IX.3.) NM rendeletben foglalt előírások figyelembevételével látja el.

4.3.2. Gyermekeorvosi ellátás jellemzői (pl. házi gyermekeorvoshoz, gyermek szakorvosi ellátáshoz való hozzáférés, betöltetlen házi gyermekeorvosi praxisok száma)

4.3.2. számú táblázat – Gyermekeorvosi ellátás jellemzői

Év	Betöltetlen felnőtt házi orvosi praxis/ok száma	Házi orvos által ellátott személyek száma	Gyermekeorvos által ellátott gyerekek száma	Felnőtt házi orvos által ellátott gyerekek száma	Házi gyermekeorvosok száma (TS 4601)
2012					0
2013					0
2014					0
2015					0
2016					0
2017					0

A 4.3.2 számú táblázat településünk vonatkozásában nullát mutat, mivel a gyermekeorvosi ellátást Bátaszék város Önkormányzatával közösen társulásban látjuk el.

c) gyermekjóléti alapellátás

Pörbölly település a gyermekjóléti szolgáltatást Bátaszék Város Önkormányzatával társulásban látja el.

A veszélyeztetettség fennállása esetén a gyermekvédelmi felelős, a pszichológus, a területileg illetékes gyermekjóléti szolgálat munkatársainak a segítségét szükséges igénybe venni a nevelési folyamatban.

Továbbtanulás: Differenciált képességfejlesztéssel felzárkóztatunk, tanulmányi versenyeket szervezünk.

Tanórán kívüli programok: A mindennapos testnevelés keretein belül a délutáni sportfoglalkozások: labdajátékok, ping-pong, futóversenyek, gyógytestnevelés az egészséges életmód iránti igény kialakítását, a sport megszerettetését és a folyamatos testedzés feltételeit biztosítja iskolánk.

Számítógéppel és projektorral felszerelt tantermeinkben a tanulóink 1-4 évfolyamon tanórai és szakköri keretek között ismerkedhetnek az informatika alapjaival. A nemzetiségi németnyelvet sajátíthatják el a tanulók.

Iskolaudvar, sportpálya biztosítja a tanulás mellett a szabadidő egészséges és tartalmas eltöltését.

Az úszás lehetősége az iskolás és óvodás gyermeknek adatik meg, heti egy alkalommal. Jelenleg a nagycsoportos óvodások járnak szervezeten úszni. Az iskolások 1-4 évfolyam két csoportban. A Bátaszéken található uszodát tudják igénybe venni. A Bátaszéki Tanuszoda 2008-ban épült. A 2 medencés, 400 m² vízfelületet meghaladó uszodában a legkorszerűbb vízkezelési technológia került beépítésre, az energia költségek alacsony értékét egy modern szolár rendszer biztosítja. A tanuszoda két medencéjében úszásoktatás folyik minden korosztály számára.



Intézményi kapcsolatok: Az iskola a Családsegítővel, a Gyermekjóléti szolgálattal és a községben dolgozó védőnővel és a háziorvossal szoros együttműködésben látja el feladatát.

Gyermekjóléti szolgáltatás Pörböly településén

A település demográfiai mutatói:

<i>Pörböly település lakosság száma</i> <i>2016. év</i> <i>567 fő</i>	<i>A 0-17 éves gyermekek</i> <i>száma</i> <i>2016.évben</i> <i>35%</i>
--	---

Gondozási tevékenység

2017-ben Pörbölyön a családgondozó összesen **8 gyermekkel** és **4 családdal** állt kapcsolatban, akiket alapellátás keretén belül gondozott.

Védelembé vételre a tavalyi évben nem került sor.

Szociális válsághelyzetben lévő várandós anyáról nem volt tudomása a gyermekjóléti szolgáltatásnak, ezért gondozására nem került sor.

Utógondozói ellátás nem történt.

A tavalyi évben Pörbölyön nem történt pártfogói felügyelet alá helyezés.

Pörbölyön a családgondozó az iskolai hiányzások miatt, 2 gyermekkel és családjával került kapcsolatba, *szabálysértési eljárás* nem indult a szülők ellen. Szeptembertől nem történt iskolai hiányzás, valószínűleg a törvényi szigorítások hatására váltak normakövetőkké a szülők és gyermekek.

Rendőrségi jelzés 2017. évben nem történt.

A gondozási esetek 4-13 éves, és a 14-16 éves korcsoportot érinti. A megelőző évhez képest, az alapellátás keretein belül gondozott gyermekek száma nem nőtt, a gazdasági válság, családokra gyakorolt hatásaként magyarázható, mely a szülőket nem csak anyagilag, de mentálisan is megviseli, ez a gyermekekre is kihatással van.

A segítő beszélgetések aránya a tavalyi évhez képest növekedett.

A jelzőrendszer által küldött jelzésekre tárgyév folyamán 3 esetben került sor. 0 esetben az óvoda jelzett, 2 esetben iskola jelzett, ez kettő családot érintett, és egy esetben állampolgár jelzett intézményünk felé.

A gyermekjóléti szolgáltató tevékenység a kezelt probléma típusa szerint:
(halmozott adat)

Megnevezés	Kezelt problémák száma:
1. Gyermeknevelési	2
2. Anyagi	3
3. gyermekintézménybe való beilleszkedési nehézség	1
4. szülői elhanyagolás	1

5. Magatartászavar, teljesítményzavar	1
6. Családi konfliktus	-
7. Szülők vagy a család életvitele	-
8. szenvedélybetegség	-
Összesen:	8

A táblázat alapján látható, hogy gyermeknevelési, és anyagi nehézségek állnak fenn a gondozásban álló esetek többségében. A családok egyre romló anyagi helyzetéből adódhat, ezek tovább generálják a meglévő problémákat, ami a gyermekek lelki elhanyagoláshoz, gyermeknevelési problémákhoz, teljesítményzavarhoz vezetnek.

A gyermekjóléti szolgálat szakmai tevékenységeinek száma a 2018. évben

Megnevezés	Szakmai tevékenység száma
Információnyújtás	71
Tanácsadás	73
Segítő beszélgetés	73
Családlátogatás	68
Hivatalos ügyekben való közreműködés	18
Összesen	303

A gondozott családok esetében szakmai tevékenységből az esetkezelések jellege azt mutatja, hogy az információnyújtás, segítő beszélgetés, tanácsadás az elsődleges feladat. Az alapellátás keretében gondozott gyermekek veszélyeztetettségének oka, elsősorban környezeti okoknak, a gyermek magatartásának tudható be.

A segítő beszélgetés, tanácsadás, információnyújtás száma és egyéb tapasztalati tényezők alapján is elmondható, hogy ügyfeleink iskolai végzettsége, mikro-társadalomban elfoglalt helye (izolációs hatások), a makro-társadalomösszefüggéseinek ismerethiánya miatt nagyfokú segítségre szorulnak, s hosszú gondozási folyamatnak kell eltelnie ahhoz, hogy szükségleteihez hozzájusson, még akkor is, ha neki felróható okból (pl. hanyagság) kerül problémás helyzetbe.

Ezzel magyarázható az a tény is, hogy gondozási eseteink nagy számban hosszú lefolyásúak (akár több év is lehet), mert a gyermekek veszélyeztetési tényezői tartósan állnak fent (pl. szülői elhanyagolás, gyermekintézménybe beilleszkedési

nehézség, anyagi, megélhetési, lakhatással összefüggő problémák stb.)

A családgondozó feladatait jól felkészülten, kellő empátiával látja el. Munkája nagyon időigényes és rendkívül fontos a „meghallgatás” tudományának gyakorlása, ha tanácsait el akarja fogadtatni.

A gyermekjóléti szolgáltatás legfontosabb feladatai

A gyermekjóléti szolgáltatás, ellátások teljesítésével (gondozással), ellátások közvetítésével (szolgáltatás) és szervező tevékenységgel (szervezés) végzi munkáját.

A gyermekjóléti szolgálat olyan, a gyermekek érdekeit védő- speciális személyes szociális szolgáltatás, amely a szociális munka módszereinek és eszközeinek felhasználásával szolgálja:

- A gyermekek családban történő nevelkedésének elősegítését,
- A gyermekek veszélyeztetettségének megszüntetését,
- A családjából kiemelt gyermek visszahelyezésének elősegítése.
- Javaslattétel gyermekvédelmi gondoskodás alkalmazására.
- A védelembevételhez kapcsolódó feladatok.
- Örökbefogadással kapcsolatos feladatok.
- Tankötelezettséggel összefüggő feladatok.
- Prevenációs tevékenységek.

A családgondozó szakmai munkájában egyaránt előfordul információnyújtás, felvilágosítás, tanácsadás, ügyintézés, lelki-mentális esetkezelés, segítő beszélgetés, családi-párkapcsolati problémák kezelésében történő segítségnyújtás, gyermeknevelési problémák megoldásában való közreműködés életviteli problémák rendezésében történő segítségnyújtás, konfliktuskezelés valamint hosszú távú együttműködésben megvalósuló segítő folyamat (családgondozás), a probléma mélységétől függően.

Az esetkezelés legfőbb célja a prevenció, a szociális, mentális krízisek olyan megoldása, hogy ne legyen szükség hatósági, vagy speciális intézményi beavatkozásra.

A napi munka során vezetett dokumentációk

-KENYSZI rendszerben történő napi jelentés.

- Számítógépes nyilvántartás személyre szabott nyilvántartási lapokkal, mely a legfontosabb adatokat és információkat tartalmazza az adott gyermekről és a szülőkről.

- Iktatókönyv: A gyermekjóléti szolgálat saját rendszerű iktatást végez.
- Forgalmi napló a kliensek számát, és a szakmai tevékenységet tükrözi.
- Minden gondozott gyermekről vezeti a gyermekjóléti szolgálat a „Gyermekeink védelmében” elnevezésű egységes nyilvántartási rendszer adatlapjait.

- Személyes dossziék: A gyermekjóléti szolgálat minden családról külön dossziében lefűzve gyűjti a munkája során keletkezett iratokat, családlátogatásokról készített feljegyzéseket, javaslatokat, környezettanulmányokat.

- Statisztikák, kérdőívek.

- Segítjük az ügyfeleket a munkavállalásban, a munkahelyek felkutatásában, tanácsokkal látjuk el őket, hogy könnyebben találjanak utat a munkaerőpiacra történő visszailleszkedésben.

- Kapcsolatban állunk a Tolna Megyei Kormányhivatal Munkaügyi Központ Szekszárdi Kirendeltségével.

- A civil szervezetek közül több éve állunk kapcsolatban, a Kék Madár Alapítvánnyal, akiktől rendszeres tájékoztatást kapunk programjaikról, képzéseikről, együttműködésükkel segítették a munkánkat.

Rendszeres a kapcsolattartás a fiatalok hivatásos pártfogójával, akivel havonta legalább egyszer megbeszélést tartunk a pártfogoltak ügyében, aki havonta felkeresték intézményünket és a családgondozóval közösen, látogatják meg a településen élő pártfogói intézkedés alatt álló fiatalokat.

Intézményünk munkájához a szekszárdi, Módszertani Központ nyújt szakmai és módszertani segítséget.

A problémák háttere legtöbb esetben anyagi természetű, mely tovább gyűrűzik a gyermeknevelés, elhanyagolás, és a mentális problémákhoz. Nagyon fontos szerepe van a probléma megoldásban a jelzőrendszeri tagok időbeni információinak és a megoldásban való aktív közreműködésüknek. A munkám során nagy segítségemre voltak az önkormányzat, és az intézmények vezetői, dolgozói.

Végezetül elmondhatom, hogy a jelzőrendszer tagjai összehangoltan tudtak együtt dolgozni, probléma esetén minden esetben történő jelzés, melyet konzultáció követett.

A gyermekvédelmi feladatokat ellátó szakemberek munkájukat nagy szakértelemmel és hivatástudattal, mindenkor a gyermek érdekeit, szem előtt tartásával végzik.

A szakmai együttműködés az intézmények között hatékony, mindenki együtt érző figyelemmel törekszik a gyermekek helyzetének javítására.

Krízishelyzetben a megyeszékhelyen, Szekszárdon a Hétszínvilág Integrált Szociális Intézmény otthon nyújt szolgáltatást fogyatékos személyek számára. Vegyes profillal működik, ápolást-gondozást nyújtó és rehabilitációs ellátást biztosító szolgáltatások egy telephelyen történő megszervezésével kiskorú és nagykorú fogyatékos személyeknek.

Az Önkormányzattal szemben a közszolgáltatások nyújtása során hátrányos

megkülönböztetés, az egyenlő bánásmód követelményének megsértése miatt szankció megállapítására nem került sor.

A kiemelt figyelmet igénylő gyermekek/tanulók, valamint fogyatékossgal élő gyerekek közoktatási lehetőségei és esélyegyenlősége.

Magyarország helyi önkormányzatairól szóló 2011. évi CLXXXIX. törvény 13.§ (1) 6. pontja szerint a helyi közügyek, valamint a helyben biztosítandó közfeladatok körében ellátandó helyi önkormányzati feladatok különösen: óvodai ellátás

Az integrált oktatást, különleges gondozást a gyermek életkorától és állapotától függően – a fogyatékossgot megállapító szakértői bizottság szakvéleményében foglaltak szerint – a korai fejlesztés és gondozás, a fejlesztő felkészítés, az óvodai nevelés, az iskolai nevelés és oktatás keretében szerveztük meg.

A halmozottan hátrányos helyzetű gyermekek, tanulók nyilvántartása a szülő által önkéntesen benyújtott nyilatkozat alapján történik.

Az alsó tagozatos általános iskolánkban a HHH gyermekek száma folyamatosan csökkent, és a 2012/2013. tanévben már nem volt.

A sajátos nevelési igényű (SNI) tanulók száma és a hátrányos helyzetű (HH) tanulók száma is csökkent. A diákok számára a gyógypedagógus rehabilitációs foglalkozásokat biztosít.

Ezen foglalkozásoknak köszönhetően a két részben összevont osztályban tanuló, nagyszámú hátrányos és sajátos nevelési igényű tanuló körében jellemzően bukásmentesek a tanévek.

Mindig nagy energiákat fektetett a tantestület pályázatok elnyerésébe, a korszerű feltételek megteremtéséért. Az elhivatott munkán túl ezek tették lehetővé, hogy magasan képzett pedagógusok korszerű feltételekkel, interaktív táblákkal és tanulói laptopok használatával XXI. századi körülményeket teremtettek az intézménybe járó hátrányos helyzetű tanulók esélyegyenlőségéért.

4.4.5. Hátrányos, halmozottan hátrányos, sajátos nevelési igényű és beilleszkedési, tanulási, magatartási nehézséggel küzdő 1-4. osztályos tanulók száma

Tanév	Tanulói létszám (fő)	HH	HHH	SNI	BTM
2012/2013	30	13	-	10	-
2013/2014	30	15	-	13	2
2014/2015	26	9	-	11	1
2015/2016	27	9	-	8	-
2016/2017	30	6	-	9	2
2017/2018	24	5	-	5	2

(Forrás: Önkormányzati adatgyűjtés)

4.5 Következtetések: problémák beazonosítása, fejlesztési lehetőségek meghatározása.

A gyerekek helyzete, esélyegyenlősége vizsgálata során településünkön	
beazonosított problémák	fejlesztési lehetőségek
SNI-s gyermekek számának növekedése	SNI-s gyermekek rehabilitációjának hatékonyabbá tétele.

5. A nők helyzete, esélyegyenlősége

Az önkormányzat és annak intézményei csak nagyon kevés, vagy semmilyen adattal nem rendelkeznek a kender szempontok és problémák tekintetében. Az önkormányzat nem rendelkezik kender-szakértelemmel is bíró munkatárssal. A nők és férfiak közötti egyenlőség vizsgálatához azonban a lehető legrészletesebb adatok, információk szükségesek az önkormányzat tevékenysége szempontjából releváns területeken és témakörökben.

A nők elleni hátrányos megkülönböztetést nem mindig könnyű észrevenni: sokszor maguk a nők – különösen, ha vezető pozíciót töltenek be – tiltakoznak a leghevesebben, amikor arról esik szó, hogy az otthoni, a munkahelyi vagy a közéleti szférában személyesen ők maguk, vagy a nők általában hátrányt szenvednének el a férfiakkal képest. Bármily nehéz is a nemek helyzetére érzékeny elemzést lehetővé tevő adatokat gyűjteni (hiszen ezeket még a nagy adatgyűjtő szervek – munkaügyi központok, KSH, APEH vagy OEP – sem kérik kellő részletességgel), mégis meg kell próbálni a lehető legpontosabb információkat beszerezni.

A nemek közötti hátrányos megkülönböztetést néhány jogszabály tiltja ugyan (pl. Alkotmány 66 és 70§, Munka Törvénykönyve 5§, és természetesen az EbTv), de a nők és férfiak között a társadalmi élet minden területére kiterjedő egyenlőtlenség természetének okainak feltárását és persze felszámolását nem írja elő jogszabály.

A közösségi esélyegyenlőség akcióprogram céljai között szerepel a gazdasági és szociális szférában a nők és férfiak esélyegyenlőségének érvényesítése, valamint a munka és a családi élet összeegyeztetése mind a férfiak, mind a nők számára. Az Önkormányzat, mint munkáltató eleget tesz az egyenlő munkáért egyenlő bér

követelményének. E célok megvalósulását példamutatásával tudja segíteni, hiszen szükséges az a tudatformálás és szemléletváltás, amely ezen a területen is biztosítja az esélyegyenlőséget. Tapasztalataink szerint a gyermekvállalás, a munkahelytől való hosszabb idejű távolmaradás nagymértékben rontja a nők munkaerőpiacra való visszalépésének esélyeit.

A nők és férfiak közötti társadalmi egyenlőtlenség minden bizonnyal a legmélyebben gyökerező, legnehezebben tetten érhető, a társadalom részéről a leginkább, a legtisztább lelkiismerettel támogatott igazságtalanság. Nem könnyű fellépni ellene.

Pedig a nemek közötti egyenlőtlenséget – mint a társadalmi egyenlőtlenségeket általában – nem csupán azért érdemes leküzdeni, mert igazságérzetünk, emberi szolidaritás-érzésünk ezt diktálja, hanem azért is, és elsősorban azért, mert az egyenlőtlenség: pazarlás. A társadalmi csoportok – így a férfiak és nők – közötti egyenlőtlen hatalom-megosztás az erőforrások egyenlőtlen felhasználásához vezet: a rendelkezésre álló potenciálok parlagon hagyásával egyenértékű.

Ahhoz, hogy egyáltalán szembenézhessünk a problémákkal, első és legfontosabb lépésként érzékeny háttérelmzéseket kell készíteni. Látnunk kell, hogy egy sor gazdasági, szociális, gyermekvédelmi, munkaügyi, bűnözési, egészségügyi problémának nincs megoldása, ha nem gender-érzékeny eszközökkel nyúlunk hozzájuk. Az adatok elemzése, az általuk tükrözött társadalmi folyamatok, feltárása segít megérteni, hogy a nők és férfiak közötti egyenlőtlenségek – a látszattal és a gyakran hangoztatott ideológiákkal szemben – nem lelki, nem is biológiai alapokon nyugszanak elsősorban, hanem politikai, hatalmi, gazdasági természetűek van.

5.1 A nők gazdasági szerepe és esélyegyenlősége.

A településen található, nőket is foglalkoztató munkahelyek jellemzően a közszféra és a szolgáltatási szektor. A foglalkoztatott, az inaktív és a munkanélküli női népesség főbb demográfiai adatai nem állnak teljes körűen a rendelkezésre (gyermekszám, képzettség, családi állapot, demográfiai adatok). A gyermekes családok gazdasági aktivitásáról az önkormányzat nem szolgáltatott adatokat, ilyen jellegű felmérés nem készült a településen.

A nők anyagi kiszolgáltatottságát fokozza, hogy sokan nem tudják felmutatni a nyugdíjjogosultsághoz szükséges ledolgozott munkaidőt. A település nem rendelkezik adatokkal a ledolgozott munkaidő tekintetében. A gyermeküket egyedül nevelő nők gazdaságilag (és jogilag is) ki vannak szolgáltatva. A település nem rendelkezik felméréssel a gyermeküket egyedül nevelő nők, férfiak szükségleteit illetően.

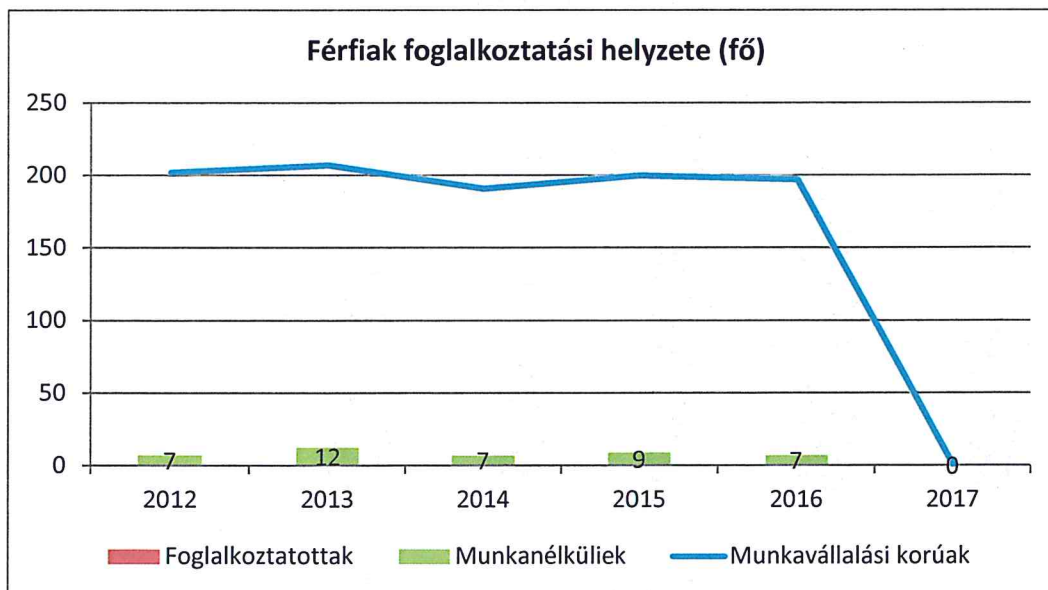
A nők és férfiak foglalkozási (horizontális) szegregációja, és az ún. „üvegplafon” (a vertikális szegregáció) az egyenlőtlen bérezést és általában

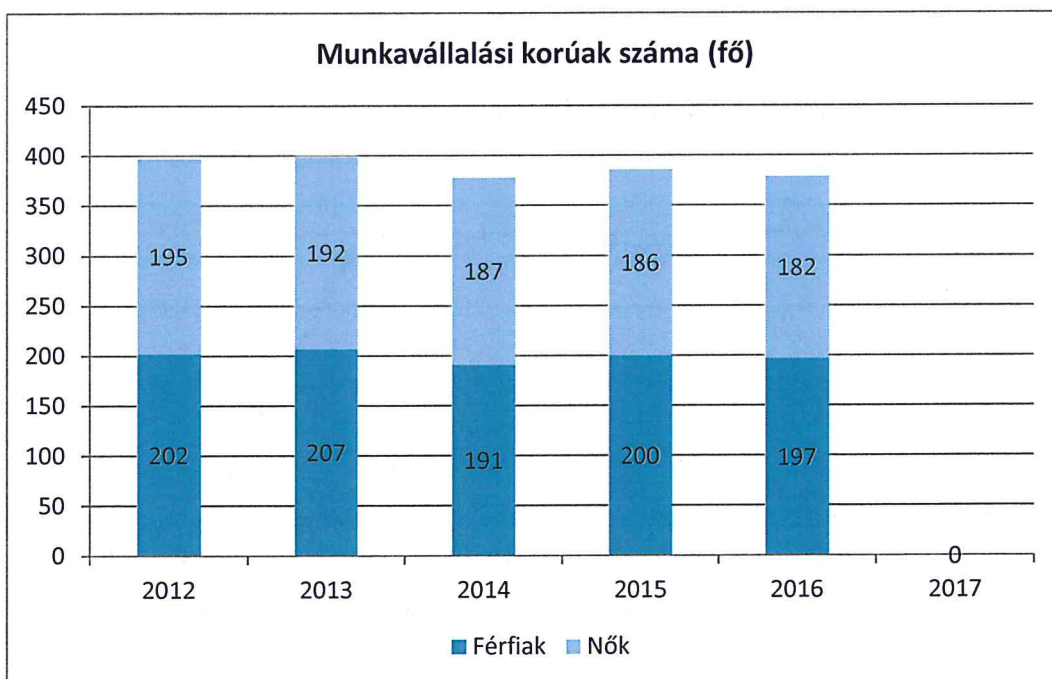
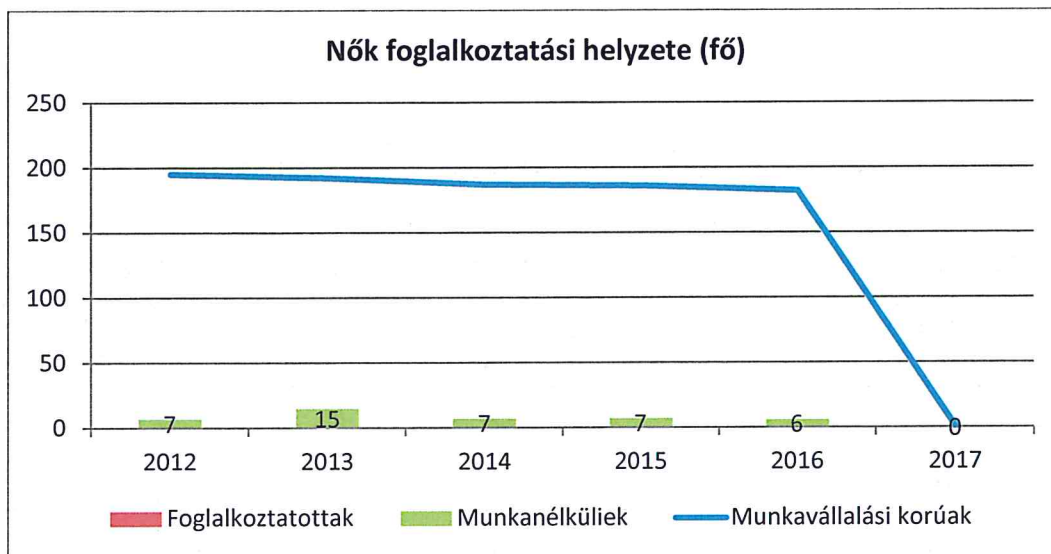
a javakhoz, kompetenciákhoz és lehetőségekhez való egyenlőtlen hozzáférést eredményezi. A nők jellegzetesen az alacsony fizetésű munkakörökbe szorulnak. A település nem rendelkezik kimutatással a férfiak és nők bérezését illetően. A várandós és kisgyermekes anyák visszatérése biztosított és támogatott az önkormányzati munkahelyeken. Munkaerőpiaci-helyzetükről azonban nem készült felmérés.

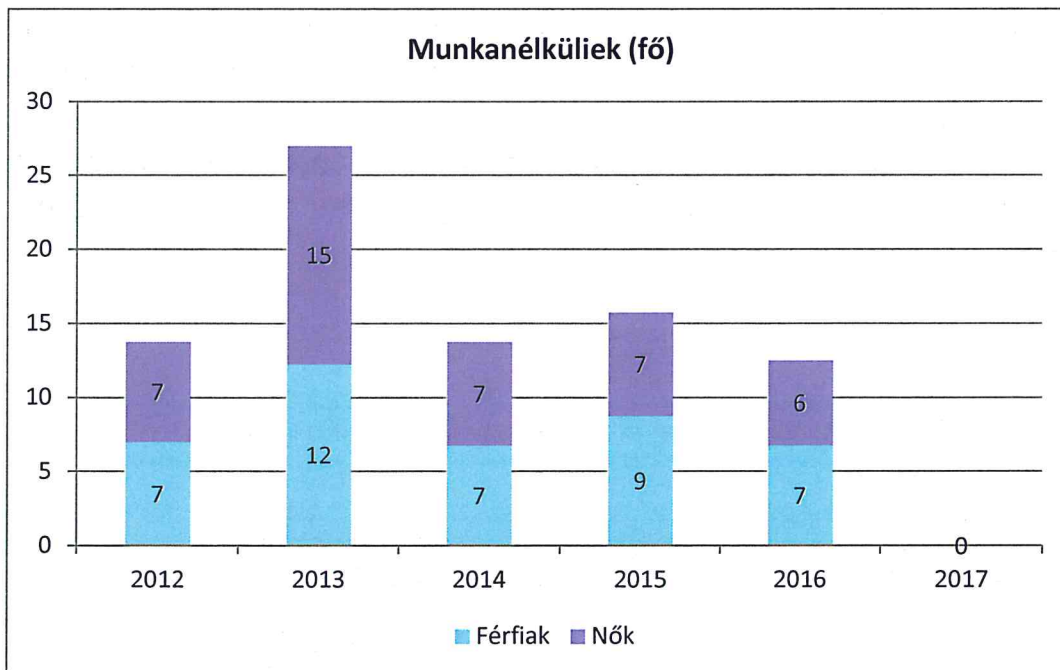
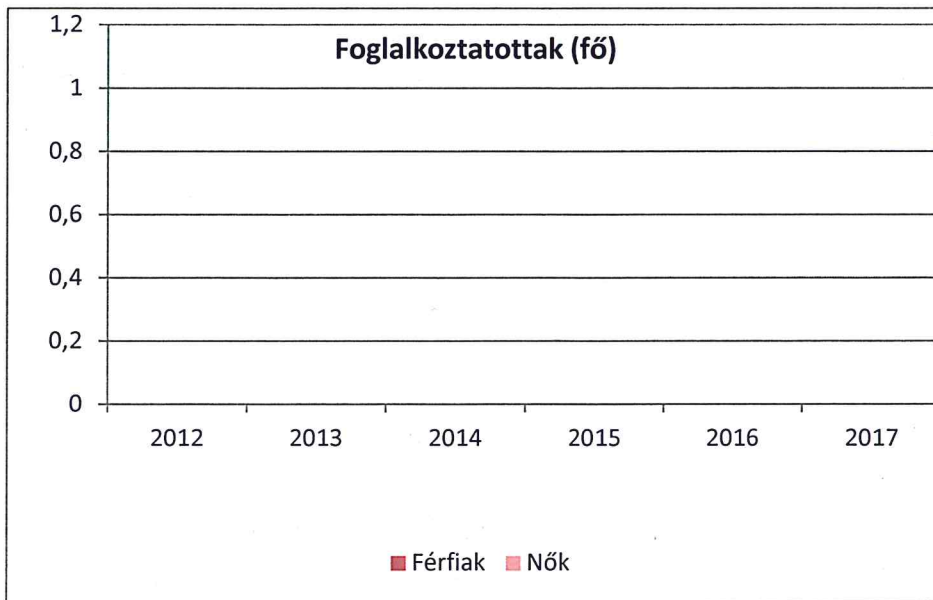
5.1.1. számú táblázat - Foglalkoztatás és munkanélküliség a nők körében

	Munkavállalási korúak száma		Foglalkoztatottak		Munkanélküliek	
	Férfiak (TS 0803)	Nők (TS 0804)	Férfiak	Nők	Férfiak (TS 0801)	Nők (TS 0802)
2012	202	195			7	7
2013	207	192			12	15
2014	191	187			7	7
2015	200	186			9	7
2016	197	182			7	6
2017	0	0			0	0

Forrás: Teir és helyi adatgyűjtés







5.2 A munkaerő-piaci és családi feladatok összeegyeztetését segítő szolgáltatások (pl. bölcsődei, családi napközi, óvodai férőhelyek, férőhelyhiány; közintézményekben rugalmas munkaidő, családbarát munkahelyi megoldások stb.).

Sajnos a településen nincsen bölcsőde, az óvodai férőhely teljes kihasználtsággal működik, nyitva tartásával, igyekszik megfelelni a szülők igényének.

5.3 Családtervezés, anya- és gyermekgondozás területe.

A családgondozó szakmai munkájában egyaránt előfordul információnyújtás, felvilágosítás, tanácsadás, ügyintézés, lelki-mentális esetkezelés, segítő beszélgetés, családi-párkapcsolati problémák kezelésében történő segítségnyújtás, gyermeknevelési problémák megoldásában való közreműködés életviteli problémák rendezésében történő segítségnyújtás, konfliktuskezelés valamint hosszú távú együttműködésben megvalósuló segítő folyamat (családgondozás), a probléma mélységétől függően.

Az esetkezelés legfőbb célja a prevenció, a szociális, mentális krízisek olyan megoldása, hogy ne legyen szükség hatósági, vagy speciális intézményi beavatkozásra.

5.3. számú táblázat - Családtervezés, anya- és gyermekgondozás területe

Év	Védőnők száma (TS 3201)	0-3 év közötti gyermekek száma	Átlagos gyermekszám védőnőnként
2012	0	7	#ZÉRÓOSZTÓ!
2013	0	5	#ZÉRÓOSZTÓ!
2014	0	5	#ZÉRÓOSZTÓ!
2015	0	2	#ZÉRÓOSZTÓ!
2016	0	6	#ZÉRÓOSZTÓ!
2017	0	2	#ZÉRÓOSZTÓ!

Forrás: TeIR és helyi adatgyűjtés

5.4 A nőket érő erőszak, családon belüli erőszak.

A statisztikai adatok azt mutatják, hogy a nők ellen elkövetett bűncselekmények között egyértelműen a családon belüli erőszak a leggyakoribb halálozási ok. A helyzetet tovább nehezíti, hogy a családban, az otthon falai mögött folyó erőszak a privát szféra sérthetlenségénél fogva gyakran láthatatlan, ami az áldozat számára jelentősen megnehezíti a segítségkérést, a környezet számára, pedig a segítségnyújtást.

Mind a nyugati, mind a magyar adatok azt mutatják, hogy minden ötödik nő él vagy élt valaha olyan kapcsolatban, ahol partnere rendszeresen testileg bántalmazta őt. Ezt az adatot tovább súlyosbítja, hogy a testi erőszak csak a jéghegy csúcsa. A folyamatos lelki erőszakban élő nők száma ennél jóval magasabb.

Célzottan a nők elleni erőszak, családon belüli erőszak áldozataival foglalkozó ellátás a községben nem folyik.

A nők és családok védelmére is szolgálná a térfigyelő rendszer bővítése.

Szekszárdi Rendőrkapitányság 2016. évben végzett munkájukról, mint minden évben beszámolót tartanak. dr. Pilisi Gábor kapitányságvezető beszámolójából kitűnik, a Szekszárdi Rendőrkapitányság illetékességi területén a regisztrált bűncselekmények száma elkövetés helye szerint a tavalyi évben kimutatott 1966-ról 1834-re csökkent, ez 7%-os változást jelent. A bűncselekmények számának alakulását folyamatában tekintve, 5 év távlatában folyamatos csökkenés mutatható ki. A közterületeken elkövetett bűncselekmények száma 9 %-al csökkent.

A gyermekek védelméhez kapcsolódóan 2016 –ban is folytatódott az évek óta sikeres "Epsilon Friday" rendezvénysorozat, melynek egyik alapítója a Szekszárdi Rendőrkapitányság. A programban résztvevő civil szervezetek és a rendőrség a nyári szünetben szervez hasznos, értelmes elfoglaltságot annak érdekében, hogy ne váljanak sem áldozattá sem elkövetővé. (Forrás :2017.03.16.)

5.5 Krízishelyzetben igénybe vehető szolgáltatások (pl. anyaotthon, családok átmeneti otthona)

Krízishelyzetben igénybe vehető szolgáltatások legközelebb Szekszárdon érhetőek el. A Bölcső Alapítvány és Egyesület, az ország egész területéről helyeznek el krízishelyzetben lévő várandós nőket, akik szülésig maradhatnak. 3 szobába 7 főig tudnak egyszerre elhelyezni. A gyerekekről való lemondás esetén az örökbefogadási eljárásban is segítenek. Jelentkezni telefonon, e-mailben lehet, felvételtől az intézményvezető dönt.

A CSSK Családok Átmeneti Otthona Szekszárd, elsősorban Szekszárdról és társult településről helyeznek el rászorulókat várólista alapján (várandós nőket is). 18 év felett csak kisebb testvérrel együtt fogadnak. Szabad férőhely esetén, krízishelyzetben az ország egész területéről is fogadnak. Jelentkezni telefonon, írásban, vagy személyesen lehet, egyéni kérelem alapján családgondozó ajánlásával

fogadnak.

Az átmeneti intézményben 12 hónapra biztosítanak szállást. Mosószert, tisztítószert, szappant, törülközőt, tápszert, ruhát, pelenkát, gyógyszert szükség szerint adnak. Gyermekfelügyeletet szükség esetén biztosítanak. Napi 24 órában szakgondozó és gondozó ad ügyeletet. Felvételről az intézményvezető dönt.

(Forrás: www.diszpecserportal.hu)

5.6 A nők szerepe a helyi közéletben.

Pörböly Község Önkormányzatának képviselő-testületében 2008., 2009. években a 8 fő képviselőből 2 fő nő, 2010., 2011. és 2012. években az 5 fő képviselő között 2 fő nő foglalt helyet, ez a szám 2014-től már három főre emelkedett a nők száma. Az önkormányzati hivatal és a közoktatási intézményekben viszont többségében női alkalmazottakat foglalkoztatnak.

Pörböly községben a civil szervezetek (Pörbölyi Népdalkör és Citerazenekar Egyesület, Pörbölyi Hagyományőrző Egyesület) vezetői nők.

5.7 A nőket helyi szinten fokozottan érintő társadalmi problémák és felszámolásukra irányuló kezdeményezések.

Roma nő a településünkön nincs. A kisgyermeket nevelő, a sokgyermekes, vagy gyermeküket egyedül nevelő anyák, valamint a 45 év feletti nők különösen, többszörösen is hátrányos helyzetben vannak a munkaerőpiacon. Ennek oka egyebek között a magyar társadalom hagyományos családmódeljében keresendő: még ma is sokan vallják, hogy a nők helye a ház körül, a családban van, nem a munkaerőpiacon. Ezt a szemléletet tovább súlyosbítják a nőkkel kapcsolatos negatív sztereotípiák. A munkanélküliség aránya körükben magasabb, ez ösztársadalmi probléma, amelyen komplex programokkal lehet enyhíteni. Szakmai tapasztalataink szerint a gyermek születését követően az otthon maradó szülő magányosnak érzi magát. Hirtelen az eddigi aktív életéből minden háttérbe szorul, a megszokottól eltér, és fellép a félelem a „más”- tól. Ezért az Önkormányzat a közművelődés, a sport, a szabadidő eltöltésének terén olyan családbarát környezetet kíván teremteni, amely közösségi teret nyújt számukra is. A helyi Művelődési Házban Baba - Mama Klub, női kondicionáló torna és egyéb szabadidős tevékenységek várják az érdeklődőket.

5.7 Következtetések: problémák beazonosítása, fejlesztési lehetőségek meghatározása.

A nők helyzete, esélyegyenlősége vizsgálata során településünkön	
beazonosított problémák	fejlesztési lehetőségek
A kismamák és a kisgyermeket nevelő szülők helyzete nehéz	Szabadidős programok szervezése, igény szerinti bővítése, játszóterek, zöldterületek, közparkok tervszerű felújítása.

6. Az idősek helyzete, esélyegyenlősége

Az időskorúak családi állapotára jellemző, hogy korban előrehaladva fokozatosan csökken a házások, és növekszik az özvegyek aránya.

A demográfiai folyamat jellemzőit az alábbiakban foglalhatjuk össze:

- növekszik az átlagéletkor,
- magasabb a középkorúak halandósága,
- a nők hosszabb élettartama

Az emberi jogi kérdések térnyerésével párhuzamosan az esélyegyenlőségi szempontok fokozatosan középpontba kerültek, velük együtt az életkor alapú diszkrimináció is.

Az Európai Unió a tagországok számára fontos esélyegyenlőségi ajánlásokat fogalmaz meg a szakpolitikai stratégiák fejlesztésének érdekében. Az európai jogalkotásban az idősebb személyek csak 1987-ben, illetve 1989-ben szerepeltek először úgy, mint a közösségi cselekvés kedvezményezettjei. Az időseket az élet számos területén éri hátrányos megkülönböztetés Magyarországon. Legjelentősebb az idősek foglalkoztatásbeli diszkriminációja, mely súlyos következményekkel jár, különösen a nők esetében. Ezen kívül gyakori még az egészségügyben és a szociális ellátások, szolgáltatások biztosítása területén elszenvedett diszkrimináció.

A 2003. évi CXXV. törvény (Ebkvtv.) és a munka törvénykönyve is tiltja az életkor alapú diszkriminációt, a magyarországi idősebb korosztály már 45–50 éves kortól nagyobb mértékben kitett a foglalkoztatásbeli

diszkriminációnak, mint a hasonló korú Uniós állampolgárok. A kor alapú megkülönböztetés az új állások betöltésénél, létszámleépítésnél és az elbocsátásoknál is gyakori.

6.1 Az időskorú népesség főbb jellemzői (pl. száma, aránya, jövedelmi helyzete, demográfiai trendek stb.)

Az országoshoz hasonlóan Tolna megye lakosságát is az elöregedés jellemzi. Évről évre csökken a gyermekek, ugyanakkor nő az idősök száma és aránya. 2013-ban a megye lakosságának 14%-a gyermek, 69%-a aktív korú (15–64 éves) volt, 18%-a pedig már betöltötte a 65. életévét. A fiatalok aránya némileg elmaradt az országos átlagtól, az idősöké kissé meghaladta azt. Az örege-dési index értéke (a 100 gyermekkorúra jutó 65 év felettiiek száma) 2001 óta 90-ről 129-re emelkedett. /Forrás:KSH Tolna megye számokban 2013/

Elmondható, hogy a 5 évet vizsgálva Pörböly településen a nyugdíjban, nyugdíjszerű ellátásban részesülőkből a nők átlagosan magasabb számban részesülnek ezen ellátásokból, mint a férfiak. Ez a mutató egyértelműen a már vizsgált demográfiai folyamatokkal magyarázható, hiszen országosan és helyi szinten is kimutatható, hogy a nők magasabb életkort élnek meg a férfiaknál.

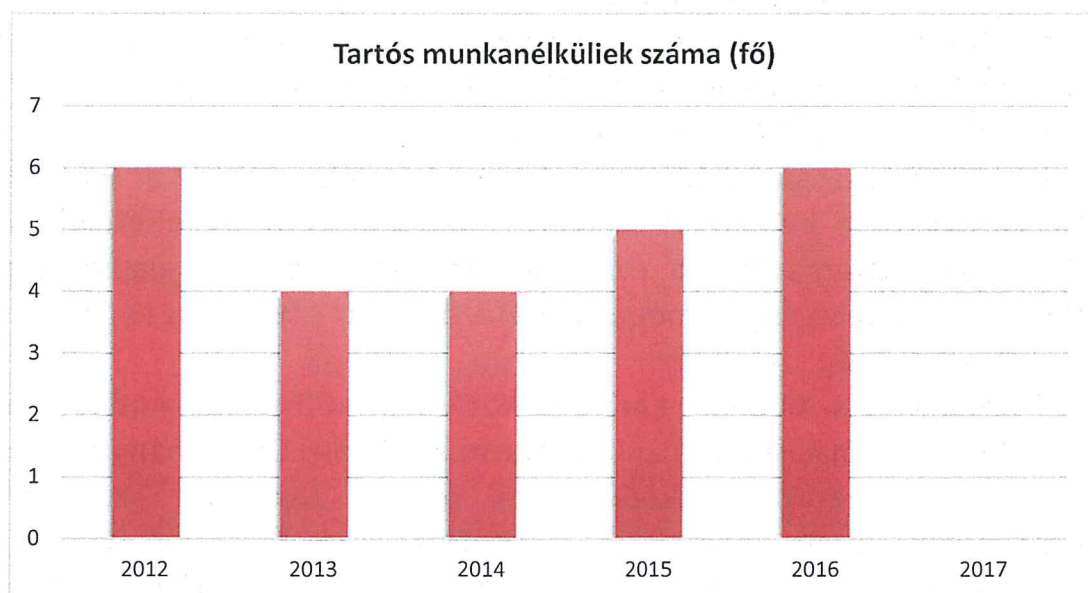
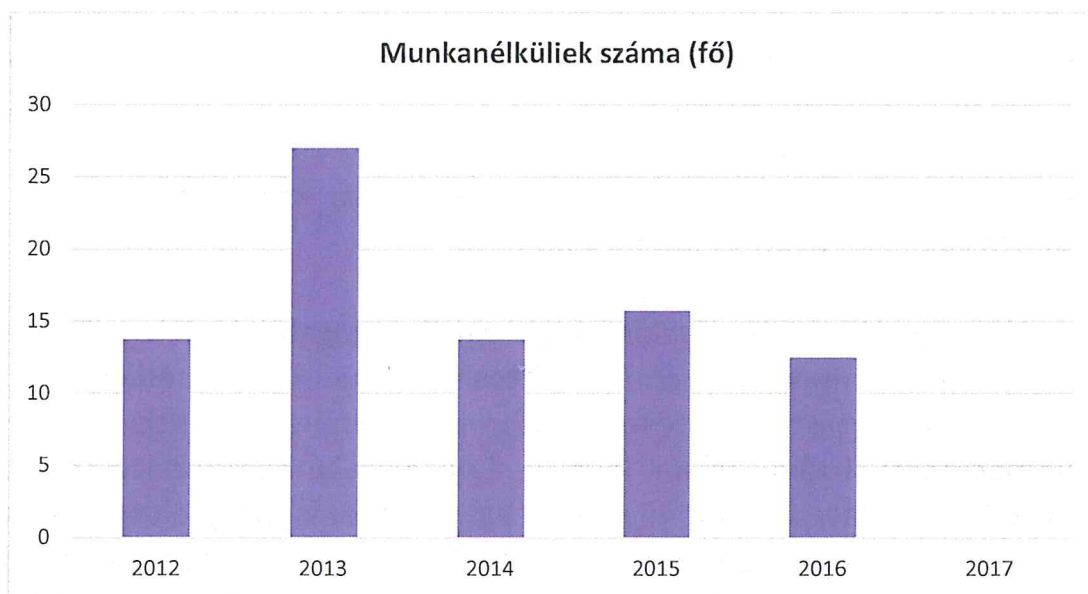
Az időskorban jellemző megbetegedések – a daganatok, keringési zavarok, szív- és érrendszeri megbetegedések, ízületi problémák – mellett pszichés problémák is jelen vannak.

Az idős ember egyedül marad, izolálódik, szellemi és fizikai aktivitása hanyatlik, önellátási képessége beszűkül. Ez nagyon sok embernél okoz pszichés megbetegedéseket. Különösen gyakori a depresszió és demencia kialakulása. Jellemző, hogy a betegségek általában együttesen fordulnak elő, különösen 70 éves kor fölött jellemzőek a súlyos, krónikus megbetegedések és az előrehaladott demencia.

6.2 Idősek munkaerő-piaci helyzete.

Év	Regisztrált munkanélküliek száma	55 év feletti regisztrált munkanélküliek száma (TS 1010 és TS 1011)		Tartós munkanélküliek száma	55 év feletti tartós munkanélküliek száma	
	Fő	Fő	%	Fő	Fő	%
2012	14	2	15%	6		0%
2013	27	4	15%	4		0%
2014	14	2	16%	4		0%
2015	16	3	19%	5		0%
2016	13	2	18%	6		0%
2017	0	0	#ZÉRÓOSZTÓ!	0		#ZÉRÓOSZTÓ!

Forrás: Helyi adatgyűjtés, TeIR



Pörbölyön az álláskereső korcsoportonkénti megoszlását vizsgálva az 56-60 éves korosztály aránya 2008., 2009. években nem volt, 2010. évben 4,2%-ra emelkedett, ám 2011. évben kimagaslóan magas 17,6%-ra emelkedett.

A korcsoportonkénti megoszlásból látszik, hogy az idősebb korosztályt arányaiban sújtja a munkanélküliség. A kormány által bevezetett program segíthet az 55 év felettieknek, hiszen a foglalkoztatók 50%-os társadalombiztosítási járulékcsökkentési kedvezményben részesülnek a foglalkoztatásukkal.

Az idősek, nyugdíjasok jövedelmi helyzetére tekintettel az egészségesek szívesen végeznének jövedelemkiegészítő tevékenységet. Erre esély, a munkaerő-piacon nincs, kivétel ha speciális tudással rendelkeznek. Az idősek, nyugdíjasok jövedelmi helyzetére tekintettel, akiknek közülük az egészsége engedi, szívesen végeznének jövedelemkiegészítő tevékenységet.

Településünkön a regisztrált munkanélküliek közül nincs adat arra vonatkozóan, hogy hány fő 55 év feletti van közöttük.

6.3A közszolgáltatásokhoz, közösségi közlekedéshez, információhoz és a közösségi élet gyakorlásához való

Az egészségügyi, szociális, közművelődési és egyéb szolgáltatások egy része a települést minden állampolgára részére biztosított. Pörböly település a házi segítségnyújtás szolgáltatást - az idősek, rászorulóknak számára biztosítja- Bátaszék Város Önkormányzatával társulásban, látja el. Egy félállású házgondozó segíti az egyedül élő időseket, rászorulókat hivatalos ügyeik intézésében, elvégzi a napi bevásárlást, a házi orvosnál gyógyszer irat és kiváltják, a postán befizetik a közüzemi számlákat. A ház körüli kisebb munkákban (pl. mosogatás, hólapátolás) segítenek. Mentális segítséget nyújtanak. Tájékoztatást adnak a helyi kulturális eseményekről, így biztosítják, hogy a településen bekapcsolódjanak a közösségi életbe. Házi segítségnyújtást a településen 2018- évben 8 fő vette igénybe.

A Pörbölyi Nyugdíjas Klub 1995.januárban alakult meg 46 taggal.

Az Önkormányzat támogatásával sikerült a Klubot létrehozni Wachtler Richárdné vezetésével. A Klub nem bejegyzett szervezet, mivel a személyi feltételek nem adóttak. A tagság létszáma sajnos évről-évre kevesebb lett, az alapító tagok elhalálása, valamint betegség és mozgáskorlátozottság miatt. A friss nyugdíjasok, pedig nem érzik a közösség szükségét.

2014-ben 27 tagja volt a Klubnak. Klubfoglalkozásokat kéthetente hétfői napon tartották, délután 2 órától a Faluházban. Fenntartó a Pörbölyi Önkormányzat.

Tagjai voltak a Szekszárdon működő Tolna megyei Nyugdíjas Szervezetek Érdekszövetségének. Baráti kapcsolatot alakítottak ki a Bátaszéki, Bonyhádi, Várdombi, valamint a Decsi nyugdíjas klubokkal. Évente egyszer látták vendégül egymást vacsorával és bállal egybekötve. Nyáron meleg vizes fürdőbe szerveztek

kirándulásokat. Télen megünnepezték a Mikulás napot, mindenki kapott egy kis ajándékot virgáccsal. A Karácsonyt is közösen ünnepezték gyertyafénnyel, karácsonyi énekeket hallgatva. A taglétszám csökkenése 2016.-ban a Nyugdíjas Klub feloszlásához vezetett.

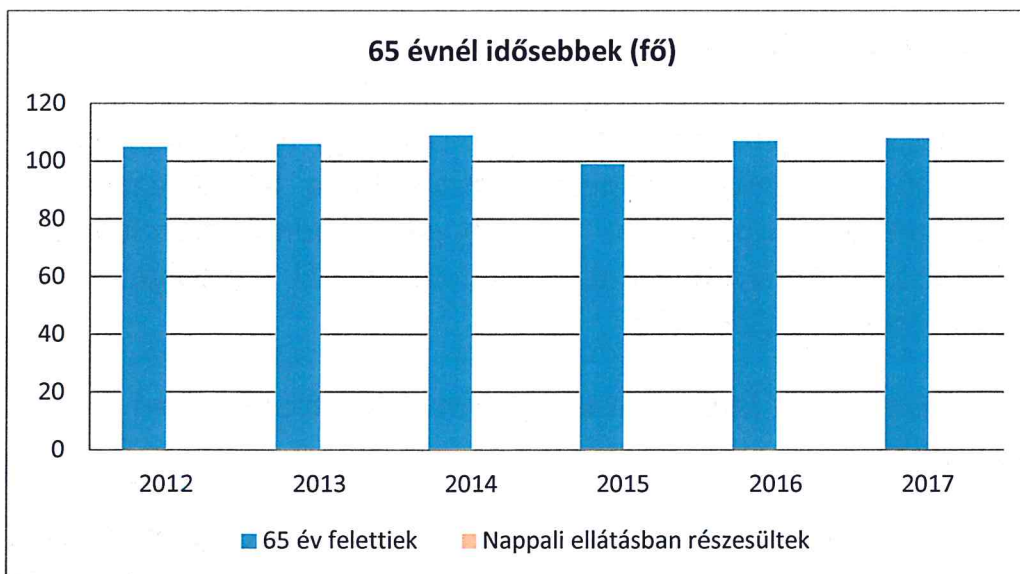
A régi nyugdíjas tagok közül többen a mai napig összejárnak az óvoda logopédia termébe, ahol meridián tornát tartanak az érdeklődőknek.

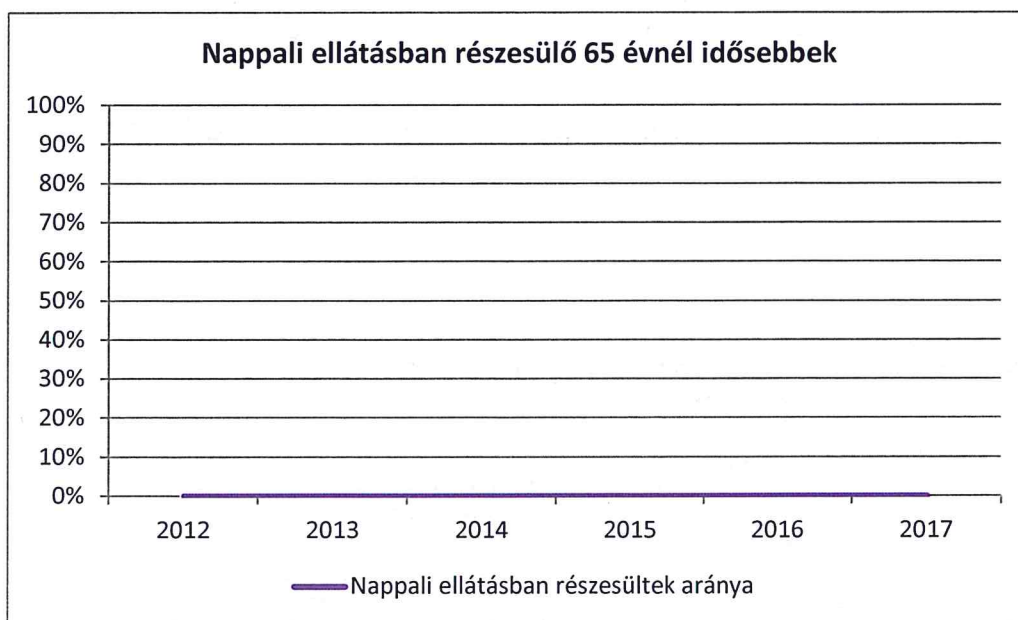
6.3.1. számú táblázat - 65 évnél idősebb népesség és nappali ellátásban részesülő idősorúak száma

	65 év feletti lakosság száma (TS 0328)	Nappali ellátásban részesülő idősorúak száma (TS 5101)	
	Fő	Fő	%
2012	105	0	0,00%
2013	106	0	0,00%
2014	109	0	0,00%
2015	99	0	0,00%
2016	107	0	0,00%
2017	108	0	0,00%

Forrás: TeIR, KSH

Tstar





Az egészségügyi ellátáshoz való hozzáférés hetente három alkalommal Pörbölyön, a többi napokon, Alsónyéken és Bátaszéken biztosított az idősebb korosztály számára is. Szakrendeléseket, szűrővizsgálatokat, és kórházi ellátást a 25 km-re fekvő megyeszékhelyen, Szekszárdon tudják igénybe venni. A bentlakásos szociális ellátást a Sárpiliszi és a Bátaszéki Idősek Otthona biztosítja.

a) idősek informatikai jártassága

Az idősek informatikai jártasságáról nem készült felmérés, így nem rendelkezünk adatokkal, hogy az idősek mennyire képesek kihasználni a lehetőségeket. A könyvtárban lehetőséget biztosítottunk az idősebb generációnak számítógépes ismeretek elsajátításához a könyvtár munkatársa felhasználói segítséget nyújt, melyre szép számmal érkeztek érdeklődők.

6.4 Az időseket, az életkorral járó sajátos igények kielégítését célzó programok a településen.

Az időseket, életkorral járó sajátos igények kielégítését célzó programokat szervezünk. A Művelődési Ház biztosítja a klubok működéséhez a helyet, a könyvtár szervezésében lehetőség van író-olvasó találkozókra való részvételre. Az idős nének lehetőséget adunk a könyvtárban, hogy a fiatal generáció részére meg tudják tanítani a tojásfestést, hímzést, varrást, és a régi házi praktikákat. Varró szakkör is alakult 15-20 fővel működik. Megjelent Horváth Lászlóné könyve, - Szokásaink, ételeink 1945-től napjainkig-kisebb történetekkel, receptekkel

bemutatja a település főzési szokásait. A másik két kötet a - Vegyszer nélküli konyhakert- fortélyait mutatja be, és a - Tartósítószer nélküli befőzések- ismerteti. A művelődési házban kóstolóval egybekötött könyvbemutatón tanulhattunk a régi szokásokat felidéző ízekből és a veteményes kert fortelyaiból.

Rendszeresen megrendezésre kerülnek az az iskola, az óvoda, és a civil szervezetek közreműködésével a Karácsonyi ünnepség.

A szociális alapszolgáltatások közül a szociális étkeztetés és a házi segítségnyújtás működik a településen.

A továbbiakban is célja az önkormányzatnak a jelzőrendszeres segítségnyújtás biztosítása.

6.4.1. számú - Művelődési közintézmények adatai

Év	A nyilvános/települési könyvtárak száma (TS 3801)	A nyilvános/települési könyvtárak egységeinek száma (leltári állomány) (TS 3901)	Muzeális intézmények száma (TS 4001)	Közművelődési intézmények száma (TS 4101)
2012	1	3 313	0	2
2013	1	3 390	0	2
2014	1	3 390	0	1
2015	1	3 390	0	1
2016	1	2 808	0	1
2017	1		0	1

Forrás: TEIR

Az idősek helyzete, esélyegyenlősége vizsgálata során településünkön	
beazonosított problémák	fejlesztési lehetőségek
Igényfelmérés arra nézve, hogy hányan igényelnék a jelzőrendszeres szolgálatot	Szociális szolgáltatások bővítése
Időskori egyedüllét, elmagányosodás	Idősek elmagányosodásának visszaszorítása. A családtagok szemléletformálása a korosztály törődésével kapcsolatban
Elektronikus írástudás, számítógép kezelői tudás hiánya, internet minimális igénybevétele	Számítástechnikai képzések, internet használat elsajátítása

7. A fogyatékkal élők helyzete, esélyegyenlősége

Az Európai Unióhoz történő csatlakozás egyik feltétele, hogy az állampolgárok – köztük a fogyatékossgal élő emberek – számára megteremtődjön az esélyegyenlőség a társadalmi élet minden színterén; a fizikai és kulturális környezetben, a lakhatás és közlekedési eszközök használata, a szociális és egészségügyi ellátás, az iskoláztatási és munkaalkalmak, a kulturális és társadalmi élet, valamint a sport és a szórakozás területén is.

A fogyatékossgal élő emberek számára megszervezendő hatékony ellátórendszer kialakításához szükség van helyi, kistérségi és regionális szinten szerveződő civil szervezetekre, amelyek a klasszikus érdekvédelmi feladatok ellátása mellett aktívan szerepet vállalnak az államtól átvállalt közfeladatok megvalósításában, valamint együttműködő partnerei kívánnak lenni a területen dolgozó valamennyi állami és nem-államiszereplőnek.

Biztosítani kell az esélyegyenlőséget az intézményes ellátások szolgáltató jellegének erősítésével, az intézmények kiépítésével, korszerűsítésével és átalakításával, illetve a lakókörnyezeti és az integrált formában történő ellátásszervezés erősítésével.

Az egyenlőség, az egyenlőtlenségek kérdése különböző mértékben ugyan, de valamennyi – a többségtől eltérő jellemzőkkel rendelkező – személyt, csoportot érint ma Magyarországon.

Az Európai Unióban közös feladatunk annak lehetővé tétele, hogy egyenlő esélyekkel érvényesülhessenek a mindennapi életük során – a fizikai és szellemi környezetben, a lakhatás és közlekedési eszközök használata, a szociális és egészségügyi ellátás, az iskoláztatási és munkalehetőségek, a kulturális és társadalmi élet valamint a sport és a szórakozás területén is.

Kiemelt prioritásként a minőségi közszolgáltatások (oktatás, egészségügy, szociális ügyek, közlekedés stb.) egyenlő hozzáféréseinek megteremtése fogalmazható meg. Magyarországon a legutóbbi népszámlálás (2001) adatai szerint 577 ezer fogyatékos ember van.

A fogyatékos személyek körén belül:

- a testi fogyatékos és mozgássérült
- a vak és gyengén látó
- hallás-, beszédzavar-fogyatékos
- egyéb fogyatékossgalban szenvedők

A fogyatékossgügy – és általában az esélyegyenlőség – talán legfontosabb feladata. Az egyenlő esélyű hozzáférés nemcsak liftek, rámpák, speciális táblák vagy éppen hangos térkép alkalmazását jelenti, hanem azt a szemléletet is, amely a fogyatékos embert egyenjogúnak és egyenrangúnak tekinti.

Ennek egyik igen fontos eszköze az esélyegyenlőségi tervek elkészítése és az abban

foglaltak végrehajtása is.

Az egyenlő esélyű hozzáférés egyik eszköze az akadálymentesítés, amelynek fogalma az utóbbi években teljesen új tartalmat nyert: ma már valamennyi fogyatékosági csoporthoz tartozó ember – azaz a mozgássérült, a látássérült, a hallássérült, az értelmi fogyatékos, autista és súlyosan-halmozottan fogyatékos emberek – speciális szükségleteinek figyelembevételét kell a komplex akadálymentesítés, azaz az egyenlő esélyű hozzáférés megteremtése alatt érteni. Ez olyan eszközök és megoldások telepítését jelenti, amely lehetővé teszi, hogy egy-egy szolgáltatást a mozgássérült embereken túl látás- vagy hallássérült, valamint értelmi fogyatékos emberek is igénybe vehessenek. (Hangos térkép, indukciós hurok, könnyen érthető tájékoztató füzetek, stb.) A kulcs az, hogy ma már nem pusztán épületek akadálymentesítéséről, hanem a közszolgáltatások egyenlő esélyű hozzáféréséről beszélünk, amely tehát magában foglalja az épületek komplex akadálymentességét, de annál jóval több.

Európa jóléti államai, ahogy hazánk is igyekszik különböző intézkedésekkel, programokkal, törvényekkel, rendeletekkel elősegíteni a fogyatékkal élők esélyegyenlőségét.

7.1 A településen fogyatékossgal élő személyek főbb jellemzői, sajátos problémái.

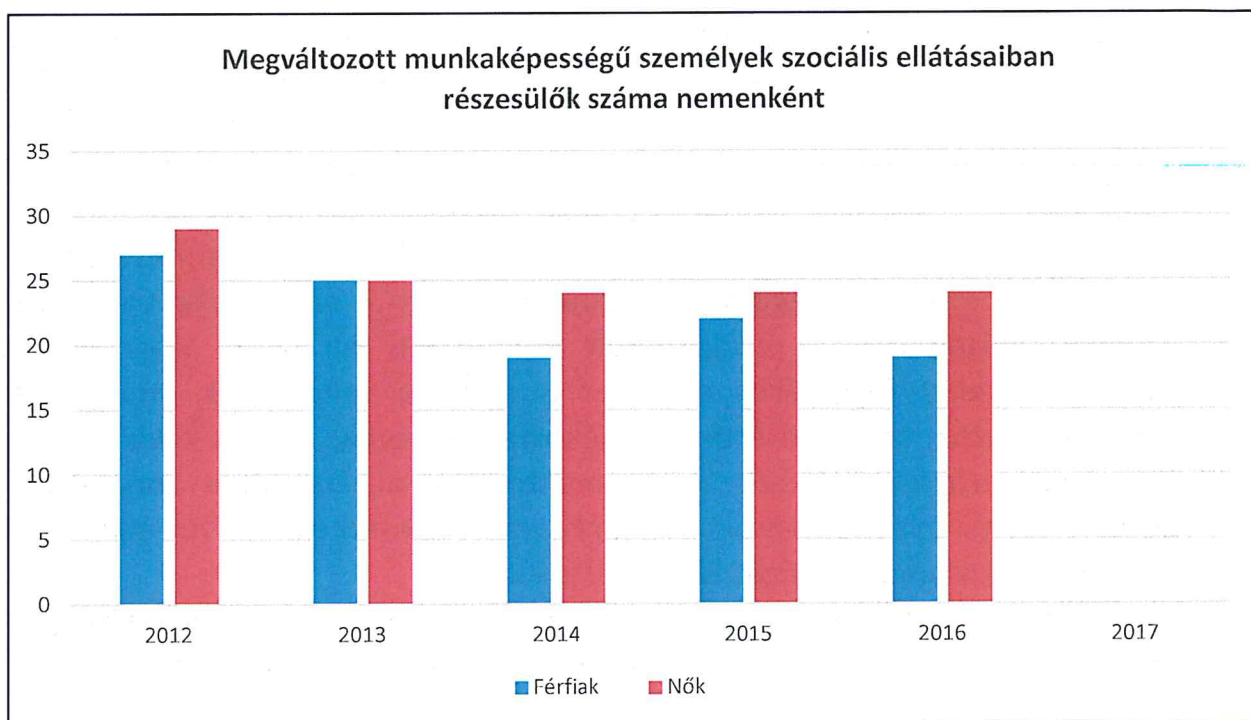
A 2001. évi népszámlálás adatai szerint 577 ezer fogyatékos ember él Magyarországon, a népesség 5,7%-a.

Pörböly település nem rendelkezik felméréssel a településen élő fogyatékkal élőkről.

7.1.1 számú táblázat - Megváltozott munkaképességű személyek szociális ellátásaiban részesülők száma nemenként

Év	Megváltozott munkaképességű személyek szociális ellátásaiban részesülők száma - Férfiak (TS 6201)	Megváltozott munkaképességű személyek szociális ellátásaiban részesülők száma - Nők (TS 6301)	Összesen
2012	27	29	56
2013	25	25	50
2014	19	24	43
2015	22	24	46
2016	19	24	43
2017			0

Forrás: TeIR, KSH Tstar



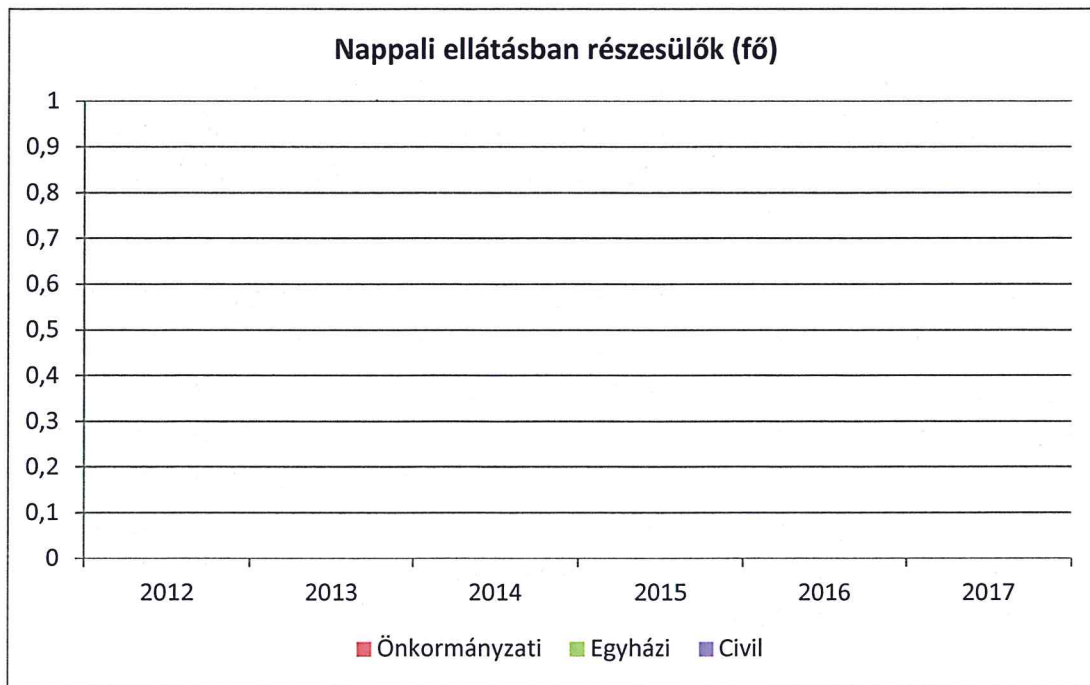
7.2 Fogyatékkal élő személyek pénzügyi és természetbeni ellátása, kedvezményei

A fenti adatokból megállapítható, hogy a településen 2012-2017. években a megváltozott munkaképességűek száma csökkent.

7.1.2. számú táblázat - Nappali ellátásban részesülő fogyatékos személyek száma

Év	Nappali ellátásban részesülő fogyatékos személyek száma (TS 5001)	Egyházi fenntartású intézményben	Civil fenntartású intézményben
2012	0	0	0
2013	0	0	0
2014	0	0	0
2015	0	0	0
2016	0	0	0
2017	0	0	0

Forrás: TeIR, KSH Tstar; a központi adatokat célszerű bontani a helyi adatszolgáltatók segítségével



A 7.1.2 táblázat adata a település vonatkozásában nullát mutat, azaz a településen nem élnek olyan fogyatékos személyek, akik nappali ellátásban részesülnek.

Nincs védett munkahely a településen, a közfoglalkoztatottak között sincs megváltozott munkaképességű személy.

a) önálló életvitelt támogató helyi intézmények, szolgáltatások, programok.

A település közintézményeiben az akadálymentesítés csak részben van megoldva. A pályázati lehetőségeket kihasználva az önkormányzat tulajdonában lévő épületek (önkormányzati hivatal, Művelődési Ház, Általános Iskola, orvosi és védőnői rendelő, posta, járdák, közterületek) akadálymentesítését meg kell oldani.

7.3A közszolgáltatásokhoz, közösségi közlekedéshez, információhoz és a közösségi élet gyakorlásához való hozzáférés lehetőségei, akadálymentesítés.

a) települési önkormányzat tulajdonban lévő középületek akadálymentesítettsége.

A hatályos jogszabályoknak megfelelően új beruházás, felújítás akadálymentesített környezet biztosításával történik. Az önkormányzat tulajdonában lévő középületek közül csak az óvoda akadálymentesített. Az egészségügyi intézmények (védőnői és orvosi rendelő), Általános Iskola, Művelődési Ház, önkormányzati hivatal, posta

akadálymentesítése nem megoldott.

b) közszolgáltatásokhoz, kulturális és sportprogramokhoz való hozzáférés lehetőségei, fizikai, információs és kommunikációs akadálymentesítettség, lakóépületek, szolgáltató épületek akadálymentesítettsége.

A közszolgáltatást nyújtó intézmények akadálymentesítése - az óvoda kivételével - nem megoldott. Az egészségügyi, szociális szolgáltatások, a kulturális programokhoz történő fizikai akadálymentesített helyszín sem elérhető.

A hatályos jogszabályoknak megfelelően új beruházás, felújítás akadálymentesített környezet biztosításával történik. Az akadálymentes intézmények száma, az óvodánk kivételével a jogszabályi előírásnak nem megfelelő. Az Önkormányzat tulajdonában lévő járdák, zöldterületek felújítása során gondoskodunk a hozzáférés akadálymentességének biztosításáról.

A Művelődési Ház akadálymentesítése nem megoldott, ahol a kulturális rendezvényeket tartja az óvoda, Általános Iskola, az önkormányzat és a civil szervezetek. Pörböly Önkormányzata saját honlapot üzemeltet, ahol elérhetőek a friss hírek, hirdetések, rendeletek, információk. A honlapon található az e-ügyintézés, ahol letölthetőek a különböző dokumentumok.

7.4 Következtetések: problémák beazonosítása, fejlesztési lehetőségek meghatározása

A fogyatékkal élők helyzete, esélyegyenlősége vizsgálata során településünkön	
beazonosított problémák	fejlesztési lehetőségek
Az akadálymentes környezet aránya nem 100 %-os, elérhetővé kell tenni minden közintézményt, szolgáltató helyiséget	Akadálymentes közintézmények
Alacsony a fogyatékkal élő személyek részvétele az egészségügyi szűrővizsgálatokon	Segíteni a fogyatékkal élőket, hogy minél nagyobb számban vegyen részt a szűréseken

8. Helyi partnerség, lakossági önszerveződések, civil szervezetek és for-profit szereplők társadalmi felelősségvállalása

Településünkön a jogszabályok által előírt kötelezően ellátandó szolgáltatásokon és intézményeken túl szerepet kapnak a civil és egyházi szervezetek, csoportok lakosokat érintő tevékenységei. A lakosok kétharmada a három történelmi egyházközösséghez tartozik. A térségi katolikus, a református egyház és a helyben legnagyobb számú evangélikus egyházközösség számos alkalmat biztosít hitük gyakorlásához az egészen kicsiny gyermekektől az idős korosztályig. Havonta egy-egy alkalommal nyílik lehetőség hitünk gyakorlásához, lelki gyakorlatok megéléséhez, közösségi kapcsolatok alakításához. A templom akadálymentesített, esélyt adva ezzel a mozgásukban korlátozott hívők bejutásának.

Pörböly községben a civil szervezetek aktív tevékenységet folytatnak, a lakosság nagy számban vesz részt a szervezetek programjain. Az említett intézmények és szervezetek a település különböző életkorú lakosságának biztosítanak tartalmas programokat. Az év több napján lehetőség nyílik kulturális vagy sport rendezvényen, egészségügyi szűrőnapon, vagy a gyermekek részére szervezett programokon részt venni. A paletta széles, az elmúlt években egyre többen élnek ezekkel a lehetőséggel. Az ingyenes programok, mint pl. falunapok, nagy sikernek örvendnek, az Önkormányzat pénzügyi lehetőségétől függ azok programja, színvonala.

Az Önkormányzat minden évben költségvetésében biztosítja a civil szervezetek támogatását. / Bodza Lovas Sport Egyesület, Duna gyöngye Sportkört, Pörbölyi Népdalkör és Citerazenekart, Pörbölyi Hagyományőrző Néptáncgyüttest/

Civil szervezetek a településen:

Pörbölyi Népdalkör és Citerazenekar, Pörbölyi Hagyományőrző Néptáncgyüttes, Pörbölyi Bodza Lovas Sport Egyesület, Duna gyöngye Sportkört.

Civil szervezeteink nagy szerepet játszanak a falu kulturális életében, közös rendezvények szervezésében.

Pörbölyi Népdalkör és Citerazenekar Egyesület:

1982-ben alakult. A csoport művészeti vezetője: 1996. óta Antal István. Sikersorozata 1987-ben Dombóváron, a Népzenei Együttesek IV. Országos találkozásán kezdődött, ahol arany minősítést szereztek, ezen felbuzdulva mindent elkövettek a szakmai fejlődésért, két év múlva a Magyar Rádió Népzenei Osztályát kapott meghívást egy rádiófelvétel készítésére. A népdalkör a helyi Hagyományőrző Együttessel rendszeresen részt vett az ország különböző rendezvényein.(pécsváradi leányvásár, tápai búcsún, szekszárdi Szüreti Fesztiválon. Az országos minősítőkön, ahol szinte mindig arany minősítést szereztek. A népdalkör jól kapcsolatokat épít ki más kórusokkal a Sükösd, Dusnoki, Bajai, Bácsbokodi, Tataházi énekkarral. Kezdetben sárközi, később más tájegység dalainak eléneklésével is megpróbálkoztak. A csoport legnagyobb sikere a Pörbölyön rendezett XII. Országos Minősítőn érte el, ahol elnyerte az Aranypáva díjat. E megmérettetésen a háromfős citerazenekar kísérte, mely nélkül napjainkban már elképzelhetetlen a Pörbölyi asszonykórus fellépései.



Pörbölyi Hagyományőrző Néptáncgyűttes:

1982-ben alakult 35 fővel, csoport művészeti vezetője Farkas Tibor, főszervezője: Szalai Anikó.

A táncscsoport gyökerei az 1930-as évek végéig nyúlnak vissza. Akkoriban a Sárpilisén élő Dávid Istók táncoktató tanította a községben élő, zene- és táncszerető embereket.

A csoport későbbiekben Szalai János vezetésével sárközi hagyományok felelevenítését, megőrzését tűzte ki céljául, ebben segített Bogár István szakmai tapasztalataival, a táncok, népdalok megismertetésével. Farkas Tibor 1990-ben lett a csoport művészeti vezetője. Sárközi táncmotívumok pontos betanítására, új koreográfiák megteremtésére törekedett, melyek segítségével a csoport megtalálta a helyét a Sárköz hagyományait őrző együttesek között. 2003 augusztusában, első ízben adták elő Pörbölyön aratóműsorukat, ami nagy sikert aratott. Állandó meghívottak a helyi, környékbeli és a rendezvényekre. Az ország más pontjáról is sok meghívást kapnak (pl. Sárközi Lakodalom, Harkányi Szüreti Fesztivál, Egri Szederinda Nemzetközi Gyermekek, Ifjúsági és Felnőtt Néptánc fesztivál, Bakonyi Amatőr Művészeti Fesztivál) eljutottak Bagra is.





Pörbölyi Bodza Lovas Sport Egyesület

A Bodza Lovas Sportegyesület 2017 május 3.-án alakult m

Az egyesület célja:

A lovaglás széles körű megismertetése. Az egyesület azért alakult meg, hogy a lovasoknak megfelelő körülményeket biztosítson tudásuk növeléséhez, ezáltal elősegítve a lovassportok utánpótlás nevelését. Biztosítja a magyar lovas kultúra fennmaradását. A szabadidő kulturált eltöltésére ad lehetőséget. Az egyesület tevékenysége:

Az egyesület a cél megvalósítása érdekében felvállalja lovas foglalkozások, táborok, előadások, bemutatók, oktatási és kulturális programok szervezését. E körben, gyermekeknek és felnőtteknek egyaránt, lovagoltatást, terep- és túralovaglást szervez. Segíti és támogatja a magyar lovas kultúra megismertetését és fenntartását. A lovassport különböző ágainak versenyeket és rendezvényeket szervez. Tagjainak és más lovas sportot szerető személyek tájékoztatásán, felkészítésén, képviselésén, nevelésén keresztül elősegíti a lovassport elterjedését. Bértartási lehetőséget biztosít azon személyeknek, akik saját lovukkal szeretnék az egyesület színeiben sportolni. Tevékenységével hozzájárul a társadalmi öntevékenység és közösségi élet kibontakoztatásához.



Dunagyöngye Sportkört



a) önkormányzatok közötti, illetve térségi, területi társulásokkal való partnerség

Szekszárd és Térsége Önkormányzati társulással az önkormányzatok kötelező és önként vállalt feladataira.

Bátaszék Város Önkormányzattal családsegítés, gyermekjóléti, házi segítségnyújtás, védőnői, orvosi ügyeleti, fogorvosi feladatok ellátására.

b) nemzetiségi önkormányzatok célcsoportokkal kapcsolatos esélyegyenlőségi tevékenysége.

Pörböly településen nincsenek nemzetiségi önkormányzatok.

c) civil szervezetek célcsoportokkal kapcsolatos esélyegyenlőségi tevékenysége

A Pörbölyi Népdalkör, Pörbölyi Hagyományőrző Néptáncgyűttes a sárközi dalok, táncmotívumok hagyományának ápolására alakultak meg. Céljuk továbbá a kulturális örökség megőrzése, a Sárköz hagyományának megismertetése helyi és országos rendezvényeken.

d) for-profit szereplők részvétele a helyi esélyegyenlőségi feladatok ellátásában.

For-profit szereplők részvételéről a helyi esélyegyenlőségi feladatok ellátásában az önkormányzatnak nincsen adata.

9. A helyi esélyegyenlőségi program nyilvánossága

a) a helyzetelemzésben meghatározott esélyegyenlőségi problémák kapcsán érintett nemzetiségi önkormányzatok, egyéb partnerek (állami vagy önkormányzati intézmények, egyházak, civil szervezetek, stb.) bevonásának eszközei és eljárásai a helyi esélyegyenlőségi program elkészítésének folyamatába.

A helyzetelemzés előkészítésben részt vettek az önkormányzat dolgozói, szociális, egészségügyi, gyermekjóléti, köznevelési szakemberek, civil szervezet vezetője. Módszere az online kapcsolattartás az egyes esélyegyenlőségi csoportokkal kapcsolatos problémák feltárására, majd program tervezet véleményezésére koncentrált. A tervezet az Önkormányzat honlapján, www.porboly.hu közzétételre kerül, így állampolgárok is véleményt mondhattak. A honlapon az

elfogadott dokumentum hozzáférhető lesz, amely alapján az esélyegyenlőség folyamatokat, intézkedéseket megismerik és így biztosított lesz a megvalósítás folyamatos ellenőrzése.

A Helyi Esélyegyenlőségi Program Intézkedési Terve (HEP IT)



1. A HEP IT részletei

Az intézkedési terv a megjelölt hátrányos helyzetű csoportokra irányul, akik számára a sikeres élet és társadalmi integráció esélye a hátrányaikat kompenzáló esélyegyenlőségi intézkedésekkel valósul meg. Az intézkedési terv olyan beavatkozásokat fogalmaz meg, amelyek a helyzetértékelésbe felvetett problémákra nyújtanak megoldást.

A helyzetelemzés megállapításainak összegzése

Célcsoport	Következtetések	
	problémák beazonosítása rövid megnevezéssel	fejlesztési lehetőségek meghatározása rövid címmel
Romák és/vagy mélyszegénységben élők	egészségügyi problémák fokozott jelenléte, életmód hiánya	Felvilágosítás, szűrés
Gyermekek	SNI-s gyermekek számának növekedése	SNI-s gyermekek rehabilitációjának hatékonyabbá tétele.
Idősek	Időskori egyedüllét, magányosodás Idős lakosok informatikai jártassága, tájékozottsága alacsony Igényfelmérés arra nézve, hogy hányan igényelnék a jelzőrendszeres szolgálatot	Idősek elmagányosodásának visszaszorítása. A családtagok szemléletformálása a korosztály törődésével kapcsolatban Számítástechnikai képzések, internet használat elsajátítása Szociális szolgáltatások bővítése
Nők	Kismamák, kisgyermeket nevelő szülők helyzete nehéz	Kismamák, kisgyermeket nevelő szülők helyzetének javítása
Fogyatékkal élők	Nem valósult meg a közintézmények fizikai akadálymentesítése.	Pályázati források figyelése akadálymentesítés megvalósításához
	Alacsony a fogyatékkal élő személyek részvétele az egészségügyi szűrővizsgálatokon	Segíteni, hogy a fogyatékkal élők is minél nagyobb számban részt vegyenek az

		egészségügyi szűrővizsgálatokon
--	--	------------------------------------

A beavatkozások megvalósítói

Célcsoport	Következtetésben megjelölt beavatkozási terület, mint intézkedés címe, megnevezése	Az intézkedésbe bevont aktorok és partnerek – kiemelve a felelőst
Romák és/vagy mélyszegénységben élők	Felvilágosító előadások, életmód tanácsadás	Védőnő, önkormányzat
Gyermekek	Rehabilitációs foglalkozások fenntartásának támogatása	Önkormányzat, oktatási intézmény
Idősek	Jelzőrendszeres házi segítségnyújtás Egyedül élő idősek segítése Internet használat megismertetése	Önkormányzat Gondozási Központ, Művelődési Ház és Könyvtár, Szociális Alapszolgáltató és Gyermejjóléti Központ, Civil szervezetek Művelődési ház, könyvtár
Nők	Kismamák, és kisgyermeket nevelők segítése	Védőnői szolgálat, Művelődési Ház és Könyvtár, Önkormányzat, Civil szervezetek
Fogyatékkal élők	Pályázati források figyelése akadálymentesítés megvalósításához Egészségügyi szolgáltatások segítése	Önkormányzat Családsegítő

Pörböly község Önkormányzatának legfontosabb célja a településen élő állampolgárok jólétének biztosítása, életminőségének folyamatos javítása, olyan támogatói környezet működtetésével, amely

- erősíti a közösséghez és a lakóhelyhez kötődést, a lokálpatriotizmus, a társadalmi szolidaritást,
- kiemelt figyelmet, ha kell pozitív diszkriminációt alkalmaz a veszélyeztetett célcsoportok számára,
- tudatos és partnerségen alapuló intézkedései hatására a hátrányos helyzetű csoportok felzárkózási esélyei, életminőségük és életük önálló irányításának lehetősége javul.

Olyan településen kívánunk élni, ahol :

Fontos számunkra, hogy a mélyszegénységben élők közül minél több embernek tudjunk a közfoglalkoztatás keretében munkát adni.

Kiemelt területnek tartjuk a gyerekeknél, hogy a hátrányos helyzetű és sajátos nevelési igényű gyermekeket felzárkóztassuk a többi társaik színvonalára.

Folyamatosan odafigyelünk az idősek biztonságára, térfigyelő kamerák bővítésével és a jelzőrendszeres házi segítségnyújtás bevezetésének lehetőségével. Folyamatosan odafigyelünk az idősek körében az aktív életvitel biztosítására, a generáció közti távolság csökkentésére, a rászorulóknak mindennapjainak könnyítésére.

Elengedhetetlennek tartjuk a nők esetén, hogy a és kisgyermekes anyák visszatérése a munkába biztosított legyen.

Különös figyelmet fordítunk a fogyatékkal élők önálló életvitelének elősegítésére.

2. Összegző táblázat - A Helyi Esélyegyenlőségi Program Intézkedési Terve (HEP IT)

3. melléklet a 2/2012. (VI. 5.) EMMI rendelethez

	A	B	C	D	E	F	G	H	I	J
Intézkedés sorszáma	Az intézkedés címe, megnevezése	A helyzetelemzés következtetéseiben feltárt esélyegyenlőségi probléma megnevezése	Az intézkedéssel elérni kívánt cél	A célkitűzés összhangja egyéb stratégiai dokumentumokkal	Az intézkedés tartalma	Az intézkedés felelőse	Az intézkedés megvalósításának határideje	Az intézkedés eredményességét mérő indikátor(ok)	Az intézkedés megvalósításához szükséges erőforrások (humán, pénzügyi, technikai)	Az intézkedés eredményeinek fenntarthatósága
I. A mélyszegénységben élők és a romák esélyegyenlősége										
1	Felvilágosító előadások, életmód tanácsadás	Egészségügyi problémák fokozott jelenléte, életmód hiánya	Felvilágosítás, szűrés	Fenntartható fejlődés stratégiája	Felvilágosító előadások, életmód tanácsadás, szűrések	védőnő, önkormányzat	2021.09.30	Előadásokon jelenlévők száma, pl jelenléti ív alapján	Humán technikai	2023.09.30
II. A gyermekek esélyegyenlősége										
1	Rehabilitációs foglalkozások fenntartásának támogatása	Az SNI-s gyermekek számának növekedése	SNI-s gyermekek rehabilitációjának hatékonyabbá tétele.	9/2004. (IX.18.) Gyermekvédelmi támogatási helyi szabályairól. Legyen Jobb A Gyermekeknek Nemzeti Stratégia	rehabilitációs programok utaztatási feltételeinek támogatása	önkormányzat, oktatási intézmény	2021.09.30	A megvalósult programok	Költségvetési forrás biztosítása	Pénzügyi lehetőség függvénye
III. A nők esélyegyenlősége										
1	Kismamák és Kisgyermeket nevelő szülők	A szülés után a tartósan otthonmaradó kismamáknál magányérzet, depresszió alakulhat ki. A mozgásteret beszűkült.	Harmonikusabb családi élet, problémakezelés javítás	Fenntarthatósági Fejlesztési Stratégia	Szabadidős programok szervezése, igény szerinti bővítése, játszóterek, zöldterületek, közparkok tervszerű felújítása.	védőnői szolgálat, civil szervezetek, önkormányzat, művelődési-ház, könyvtár	2021.09.30	A megvalósult programok	Humán technikai	védőnői szolgálat jelzései, kapcsolattartás
IV. Az idősek esélyegyenlősége										

1	Jelzőrendszeres házi segítségnyújtás	Igényfelmérés arra nézve, hogy hányan igényelnék a jelzőrendszeres szolgálatot	Szociális szolgáltatók bővítése	9/2010. (XII.16.) Szociális igazgatás és szociális ellátásának helyi szabályozásáról	Kérdőívek összcéllírása, felmérése	önkormányzat	2021.09.30	50 db kérdőív kitöltése megvalósult	Humán erőforrás (szoc.gondozó)	Szolgáltatás kiépítése, működtetése igény, és megfelelő pályázati forrás esetén.
2	Egyedül élő idősek segítése.	Időskori egyedülél, elmagányosodás	Idősek elmagányosodásának visszaszorítása. A családtagok szemléletformálása a korosztály törődésével kapcsolatban	Fenntartható fejlődési stratégia	Az aktivitást megőrző programok, szolgáltatások szervezése.	Szociális Alapszolgáltató és Gyermekjóléti Központ, Művelődési Ház és Könyvtár Civil szervezetek	2021.09.30	Elszigetelten, magányban élők aránya, az idős koruk számból.	Humán, technikai	Közösségi élet, kapcsolattartás a célcsoport tagjaival, folyamatos helyzetfelmérés
3	Internet használat megismertetése	Elektronikus írástudás, számítógép kezelői tudás hiánya, internet minimális igénybevétele	Számítástechnikai képzések, internet használat elsajátítása	Fenntartható fejlődési stratégia	Közösségi élet, kapcsolattartás a célcsoport tagjaival	művelődési ház, könyvtár	2021.09.30	Előadásokon jelenlévők száma, pl. jelenléti ív alapján.	Humán, technikai, pénzügyi	Közösségi élet, kapcsolattartás a célcsoport tagjaival
V. A fogyatékkal élők esélyegyenlősége										
1	Pályázati források figyelése és megvalósítása akadálymentesítéshez	Nem valósult meg a közintézmények fizikai akadálymentesítése. A fogyatékosok számára is elérhetővé kell tenni minden közintézményt, szolgáltató egységet	Akadálymentes közintézmények	9/2005. (XII.01.) Helyi Építési szabályozásról	pályázati lehetőségek figyelése, megfelelő pályázat esetén pályázat benyújtása.	önkormányzat	2021.09.30	Tejjes körű fizikai akadálymentesítés megvalósulása a közintézményekben	Pályázati lehetőség, költségvetés (önrész)	2023.09.30
2	Egészségügyi szolgáltatások segítése	Alacsony a fogyatékkal élő személyek részvétele az egészségügyi szűrővizsgálatokon.	Segíteni a fogyatékkal élőket, hogy minél nagyobb számban vegyen részt a szűréseken	Fenntartható fejlődési stratégia	Kapcsolattartás a célcsoport tagjaival	családsegítő	2021.09.30	A megvalósult programok, résztvevők száma	Humán, technikai, pénzügyi	Szolgáltatás működtetése, kapcsolattartás

3. Megvalósítás

A megvalósítás előkészítése.

Önkormányzatunk az általa fenntartott intézmények vezetői számára feladatul adja és ellenőrzi, a településen működő nem önkormányzati fenntartású intézmények vezetőit pedig partneri viszony során kéri, hogy a Helyi Esélyegyenlőségi Programot valósítsák meg, illetve támogassák.

Önkormányzatunk azt is kéri intézményeitől és partnereitől, hogy vizsgálják meg, és a program elfogadását követően biztosítsák, hogy az intézményük működését érintő, és az esélyegyenlőség szempontjából fontos egyéb közszolgáltatásokat meghatározó stratégiai dokumentumokba és iránymutatásokba épüljenek be és érvényesüljenek az egyenlő bánásmódra és esélyegyenlőségre vonatkozó azon kötelezettségek, melyek az önkormányzat Helyi Esélyegyenlőségi Programjában részletes leírásra kerültek.

Önkormányzatunk elvárja, hogy intézményei a Helyi Esélyegyenlőségi Program Intézkedési Tervében szereplővállalásokról, az őket érintő konkrét feladatokról intézményi szintű akcióterveket, cselekvési ütemterveket készítsenek.

Önkormányzatunk a HEP kidolgozására és megvalósítására, továbbá értékelésére, ellenőrzésére és az ennek során nyert információk visszacsatolására, valamint a programba történő beépítésének garantálására Helyi Esélyegyenlőségi Programért Felelős Fórumot hoz létre és működtet.

A fentiekkel kívánjuk biztosítani, hogy az HEP IT-ben vállalt feladatok településünkön maradéktalanul megvalósuljanak.

A megvalósítás folyamata.

A Helyi Esélyegyenlőségi Programban foglaltak végrehajtásának ellenőrzése érdekében HEP Fórumot hozunk létre.

A HEP Fórum feladatai:

A HEP Fórum feladatai:

- az HEP IT megvalósulásának figyelemmel kísérése, a kötelezettségek teljesítésének nyomon követése, dokumentálása, és mindezekről a település képviselő-testületének rendszeres tájékoztatása,
- annak figyelemmel kísérése, hogy a megelőző időszakban végrehajtott intézkedések elősegítették-e a kitűzött célok megvalósulását, és az ezen tapasztalatok alapján esetleges új beavatkozások meghatározása
- a HEP IT-ben lefektetett célok megvalósulásához szükséges beavatkozások évenkénti felülvizsgálata, a HEP IT aktualizálása,
- az esetleges változások beépítése a HEP IT-be, a módosított HEP IT előkészítése képviselő-testületi döntésre
- az esélyegyenlőséggel összefüggő problémák megvitatása
- a HEP IT és az elért eredmények nyilvánosság elé tárása, kommunikálása

Az esélyegyenlőség fókuszban lévő célcsoportjaihoz és/vagy kiemelt problématerületekre a terület aktorainak részvételével tematikus munkacsoportokat alakítunk az adott területen kitűzött célok megvalósítása érdekében. A munkacsoportok vezetői egyben tagjai az Esélyegyenlőségi Fórumnak is, a munkacsoportok rendszeresen (minimum évente) beszámolnak munkájukról az Esélyegyenlőségi Fórum számára. A munkacsoportok éves munkatervvel rendelkeznek.



A HEP Fórum működése:

A Fórum legalább évente, de szükség esetén ennél gyakrabban ülésezik. A Fórum működését megfelelően dokumentálja, üléseiről jegyzőkönyv készül. A Fórum javaslatot tesz az HEP IT megvalósulásáról készített beszámoló elfogadására, vagy átdolgoztatására, valamint szükség szerinti módosítására. A HEP Fórum egy-egy beavatkozási terület végrehajtására felelőst jelölhet ki tagjai közül, illetve újabb munkacsoportokat hozhat létre.

Monitoring és visszacsatolás

A Helyi Esélyegyenlőségi Program megvalósulását, végrehajtását a HEP Fórum ellenőrzi, és javaslatot készít a HEP szükség szerinti aktualizálására az egyes beavatkozási területek felelőseinek, illetve a létrehozott munkacsoportok beszámolóinak alapján.

Nyilvánosság.

A program elfogadását megelőzően, a véleménynyilvánítás lehetőségének biztosítása érdekében a település weblapján nyilvánosságra hozzuk a HEP munkaanyagát.

A véleményformálás lehetőségét biztosítja az Helyi Esélyegyenlőségi Program nyilvánosságra hozatala is, valamint a megvalósítás folyamatát koordináló HEP Fórum első ülésének mihamarabbi összehívása.

A nyilvánosság folyamatos biztosítására a változásokról a lakosságot a weblapon keresztül tájékoztatjuk. A nyilvánosság folyamatos biztosítására legalább évente tájékoztatjuk a program megvalósításában elért eredményekről, a monitoring eredményeiről a település döntéshozóit, tisztségviselőit, az intézményeket és az együttműködő szakmai és társadalmi partnerek képviselőit.

A HEP Fórum által végzett éves monitoring vizsgálatok eredményeit nyilvánosságra hozzuk a személyes adatok védelmének biztosítása mellett. A nyilvánosság biztosítására az önkormányzat honlapja, a helyi média áll rendelkezésre. Az eredményekre felhívjuk a figyelmet az önkormányzat és intézményeinek különböző rendezvényein, beépítjük kiadványainkba, a tolerancia, a befogadás, a hátrányos helyzetűek támogatásának fontosságát igyekszünk megértetni a lakossággal, a támogató szakmai és társadalmi környezet kialakítása érdekében.

Kötelezettségek és felelősség

Az esélyegyenlőséggel összefüggő feladatokért az alábbi személyek/csoportok felelősek:

A Helyi Esélyegyenlőségi Program végrehajtásáért az önkormányzat részéről felel.:

Az ő feladata és felelőssége a HEP Fórum létrejöttének szervezése, működésének sokoldalú támogatása, az önkormányzat és a HEP Fórum közötti kapcsolat biztosítása.

Folyamatosan együttműködik a HEP Fórum vezetőjével.

Felelősségi körébe tartozó, az alábbiakban felsorolt tevékenységeit a HEP Fórum vagy annak valamely munkacsoportjának bevonásával és támogatásával végzi. Így

Felel azért, hogy a település minden lakója és az érintett szakmai és társadalmi partnerek számára elérhető legyen a Helyi Esélyegyenlőségi Program.

Figyelemmel kíséri azt, hogy az önkormányzat döntéshozói, tisztségviselői és intézményeinek dolgozói megismerik és követik a HEP-ben foglaltakat.

Támogatnia kell, hogy az önkormányzat, illetve intézményeinek vezetői minden ponton megkapják a szükséges felkészítést és segítséget a HEP végrehajtásához.

Kötelessége az egyenlő bánásmód elvét sértő esetekben meg tennie a szükséges lépéseket, vizsgálatot kezdeményezni, és a jogsértés következményeinek elhárításáról intézkedni

A HEP Fórum vezetőjének feladata és felelőssége:

a HEP IT megvalósításának koordinálása (a HEP IT-ben érintett felek tevékenységének összehangolása, instruálása), a HEP IT végrehajtásának nyomon követése, az esélyegyenlőség sérülésére vonatkozó esetleges panaszok kivizsgálása az önkormányzat felelősével közösen a HEP Fórum összehívása és működtetése.

A település vezetése, az önkormányzat tisztségviselői és a települési intézmények vezetői felelősek azért, hogy ismerjék az egyenlő bánásmódra és esélyegyenlőségre vonatkozó jogi előírásokat, biztosítsák a diszkriminációmentes intézményi szolgáltatásokat, a befogadó és toleráns légkört, és megragadjanak minden alkalmat, hogy az esélyegyenlőséggel kapcsolatos ismereteiket bővítő képzésen, egyéb programon részt vegyenek.

Felelősségük továbbá, hogy ismerjék a HEP IT-ben foglaltakat és közreműködjenek annak megvalósításában.

Az esélyegyenlőség sérülése esetén hivatalosan jelezzék azt a HEP IT kijelölt irányítóinak.

Az önkormányzati intézmények vezetői intézményi akciótervben gondoskodjanak az Esélyegyenlőségi Programban foglaltaknak az intézményükben történő maradéktalan érvényesüléséről.

Minden, az önkormányzattal és annak intézményeivel szerződéses viszonyban álló, számukra szolgáltatást nyújtó fél felelőssége, hogy megismerje a HEP IT-t, magára nézve kötelezőként kövesse azt, és megfeleljen az elvárásainak, amelyre vonatkozó passzust a jövőben bele kell foglalni a szerződésbe. Szükséges továbbá, hogy a jogszabály által előírt feladat-megosztás, együttműködési kötelezettség alapján a települési önkormányzattal kapcsolatban álló szereplők ismerjék a HEP-ot, annak megvalósításában aktív szerepet vállaljanak. (Ld. pl. a köznevelési intézmények fenntartása és működtetése.)

Amennyiben a kétévente előírt – de ennél gyakrabban, pl. évente is elvégezhető - felülvizsgálat során kiderül, hogy a HEP IT-ben vállalt célokat nem sikerül teljesíteni, a HEP Fórum 30 napon belül jelentést kér a beavatkozási terület felelősétől, amelyben bemutatja az indikátorok teljesülése elmaradásának okait, és a beavatkozási tevékenységek korrekciójára, kiegészítésére vonatkozó intézkedési tervjavaslatát annak érdekében, hogy a célok teljesíthetők legyenek. A HEP Fórum a beszámolót a benyújtástól számított 30 napon belül megtárgyalja és javaslatot tesz az önkormányzat képviselőtestületének a szükséges intézkedésekre.

A program szándékos mulasztásból fakadó nem teljesülése esetén az HEP IT végrehajtásáért felelős személy intézkedik a felelős (ök) meghatározásáról, és – szükség esetén – felelősségre vonásáról.

Az egyenlő bánásmód elvét sértő esetekben az HEP IT végrehajtásáért felelős személy megteszi a szükséges lépéseket, vizsgálatot kezdeményez, és intézkedik a jogsértés következményeinek elhárításáról.

Az HEP IT-t mindenképp módosítani szükséges, ha megállapításaiban lényeges változás következik be, illetve amennyiben a tervezett beavatkozások nem elegendő módon járulnak hozzá a kitűzött célok megvalósításához.

3. Elfogadás módja és dátuma

I. A Pörböly község Helyi Esélyegyenlőségi Programjának szakmai és társadalmi vitája megtörtént. Az itt született észrevételeket a megvitatást követően a HEP Intézkedési Tervébe beépítettük.

III. Ezt követően Pörböly község képviselő-testülete a Helyi Esélyegyenlőségi Programot (melynek része az Intézkedési Terv) megvitatta és a 15/2019.(III.04) számú határozatával elfogadta.

Mellékletek:

Dátum: 2019.03.05.




Aláírás

A Pörbölyi Önkormányzat Helyi Esélyegyenlőségi Programjának partnerei ismerik a Helyi Esélyegyenlőségi Programot, és annak megvalósításában tevékenyen részt kívánnak venni.

Dátum *Pörböly* 2019.03.06

Kovácsné Tujá E. Katalin
Partner aláírás

Dátum *Pörböly* 2019.03.06.


Partner aláírás

Dátum *Pörböly* 2019.03.06.

Óbuidóné Péteriné Magdolna
Partner aláírás

Dátum *Pörböly* 2019.03.06

Fal. M. I.
Partner aláírás

HEP elkészítési jegyzék¹

(kitöltése opcionális – amennyiben nem kerül kitöltésre, az oldal törölhető)

NÉV ²	HEP részei ³										Aláírás ⁴	
	1	2	3	4	5	6	7	8	9	10		
Sipos Lajos Polgármester	RÉ T	RÉ T	RÉ T	RÉ T	RÉ T	RÉ T	RÉ T	RÉ T	RÉ T	RÉ T	RÉ T	<i>Sipos L.</i>
Kovácsné Troják Katalin intézményvezető	RÉ T	RÉ T	RÉ T	RÉ T	RÉ T	RÉ T	RÉ T	RÉ T	RÉ T	RÉ T	RÉ T	<i>Kovácsné Troják Katalin</i>
Szalai Anikó Hagyományőrző Egyesület Elnöke	RÉ T	RÉ T	RÉ T	RÉ T	RÉ T	RÉ T	RÉ T	RÉ T	RÉ T	RÉ T	RÉ T	<i>Szalai Anikó</i>
Dávidné Pilisi Magdolna családsegítő	RÉ T	RÉ T	RÉ T	RÉ T	RÉ T	RÉ T	RÉ T	RÉ T	RÉ T	RÉ T	RÉ T	<i>Dávidné Pilisi Magdolna</i>

¹ Ez a jegyzék – mint a HEP melléklete – szakmailag is bizonyítja, hogy a HEP széleskörű egyetértésen és közös munkán alapul, és nem kizárólagosan egy „partneri aláírással” igazolt dokumentum

² A jegyzék soronként jelöli a HEP elkészítési folyamatban résztvevő személyeket, intézményeket, partnereket.

³ A jegyzék oszlopaiba kerülnek a HEP egyes tartalmi részei, ahol az adott betű karikázásával jelezni lehet, hogy az adott személy, intézmény, partner az elkészítésben részt vett, észrevételezett, támogatta, ellenzte.

R= részt vett, É= észrevételezte, T=támogatta, E= ellenzte.

⁴ Az adott partner aláírásával hitelesíti a sorban jelölt részvételét a HEP elkészítési folyamatban.

**Határozati kivonat készült Pörböly Község Önkormányzat Képviselő-testületének
2019. március 4 -én megtartott képviselő-testületi üléséről**

15/2019.(III.4.) számú határozat

Pörböly Község Önkormányzata Képviselő-testülete az egyenlő bánásmódról és az esélyegyenlőség előmozdításáról szóló 2003. évi CXXV. törvény 31.§ (1) bekezdésében foglalt, kötelezettségének eleget téve, elfogadja a mellékletben szereplő Helyi Esélyegyenlőségi Programot 2019-2024 időszakra vonatkozóan. A képviselő-testület felkéri a polgármestert a Helyi Esélyegyenlőségi Program közzétételére.

Határidő: 2019. március 5.

Felelős: Sipos Lajos polgármester

Sipos Lajos s.k.
polgármester

Balogh Györgyi s.k.
jegyző

Kiadvány hitelül:


Nagyné Pohlón Mónika
aljegyző



Pörböly, 2019. március 22.

